

# Medborgarundersökning 2025



Stadsdelsrapport Hägersten-Älvsjö

Genomförd av Origo Group maj/juni 2025



# Innehåll

- Sammanfattning
- Teknisk beskrivning
- Svarsfrekvens
- Frågelista
- Resultat

# Sammanfattning

## Renhållning

- 72 procent av invånarna i Hägersten-Älvsjö är nöjda med skötsel och städning av parker och grönområden i sin stadsdel, vilket är en minskning från 75 procent år 2024. För staden totalt ligger resultatet på 72 procent.
- När det gäller snöröjning och sandning av gator och gångvägar i stadsdelen är 54 procent av invånarna i Hägersten-Älvsjö nöjda. Jämfört med år 2024 har resultatet ökat från 42 procent. För staden totalt ligger resultatet på 54 procent.

## Trygghet

- 68 procent av invånarna i Hägersten-Älvsjö känner sig trygga när de går ensamma hem på kvällen i stadsdelen de bor i, vilket är en ökning från 63 procent år 2024. Motsvarande siffra för staden totalt är 67 procent.
- På det hela taget tycker 86 procent av invånarna i Hägersten-Älvsjö att deras stadsdel är trygg att bo i. Jämfört med år 2024 har resultatet ökat från 84 procent. För staden totalt ligger resultatet på 82 procent.

## Kultur

- 50 procent av invånarna i Hägersten-Älvsjö instämmer i att kulturlivet är bra i sin stadsdel, vilket är en minskning från 51 procent år 2024. För staden totalt ligger resultatet på 55 procent.

## Trafikmiljö

- 73 procent av invånarna i Hägersten-Älvsjö upplever trafikmiljön som säker för gående i sin stadsdel, vilket är en minskning från 77 procent år 2024. Motsvarande siffra för hela staden är 71 procent.
- För trafikmiljön avseende cyklister upplever 71 procent av invånarna i Hägersten-Älvsjö den som säker i sin stadsdel, ett resultat som har minskat från 73 procent år 2024. För staden totalt ligger resultatet på 63 procent.

# Teknisk beskrivning

- Undersökningen riktade sig till ett slumpmässigt urval om 9901 av stadens invånare i åldersgruppen 18 år och uppåt (den äldst inbjudna att delta i undersökningen var över 100 år). Åldersspannet var detsamma som för de senaste undersökningarna (2021-2024). I 2019 års undersökning bestod urvalet av invånare i åldersgruppen 18-100 år medan för tidigare undersökningar bestod den av 18-79 år.
- Datainsamlingen genomfördes med hjälp av utskick via sms samt postala missivbrev. Respondenterna besvarade i första hand frågorna via webben. För de som önskade att besvara enkäten på papper fanns även möjlighet till detta genom att kontakta leverantören.
- Resultatet har viktats på kön, ålder och stadsdelsområde, vilket är samma metod som använts de senaste mätningarna. Innan år 2021 viktades resultatet enbart på stadsdelsområde.
- Genomförande: vecka 18-24 år 2025.
- Maskinella avrundningar (avrundningar av andelar till heltal) och partiellt bortfall förekommer. Avrundningar till heltal görs efter summering vilket medför att "andel 4+5" kan skilja sig åt jämfört med summan från svarsandelar i diagrammen.
- Leverantör: Origo Group.
- Den statistiska säkerheten givet inget partiellt bortfall för Hägersten-Älvsjö är  $\pm 4,9$  procentenheter.
- Undersökningen genomförs årligen men pga. Covid-19 genomfördes den inte år 2020.

# Svarsfrekvens

	Antal i urval 2025	Antal svar 2025	Svars- frekvens (%) 2025	Antal i urval 2024	Antal svar 2024	Svars- frekvens (%) 2024	Antal i urval 2023	Antal svar 2023	Svars- frekvens (%) 2023
<b>Stockholm stad totalt</b>	<b>9901</b>	<b>3915</b>	<b>40</b>	<b>10010</b>	<b>4238</b>	<b>42</b>	<b>10655</b>	<b>4073</b>	<b>38</b>
Bromma	900	351	39	910	412	45	753	351	47
Enskede-Årsta-Vantör	900	355	39	910	365	40	956	338	35
Farsta	900	349	39	910	417	46	750	286	38
Hägersten-Älvsjö	900	399	44	910	418	46	826	362	44
Hässelby-Vällingby	900	335	37	910	377	41	802	309	39
Järva	900	259	29	910	295	32	851	260	31
Kungsholmen	900	399	44	910	428	47	750	312	42
Norra innerstaden	900	361	40	910	384	42	800	275	34
Skarpnäck	900	406	45	910	423	46	784	364	46
Skärholmen	900	283	31	910	306	34	851	260	31
Södermalm	901	418	46	910	413	45	760	343	45
Kvinnor		2218			2241			2236	
Män		1644			1907			1775	
Annan könsidentitet/vill ej svara		53			78			51	
18-34 år	2437	573	24	2640	645	24	2000	434	22
35-49 år	2534	951	38	2530	918	36	2445	637	26
50-64 år	2442	1104	45	2420	1128	47	2288	767	34
65 år eller äldre	2488	1287	52	2420	1547	64	3922	2235	57

# Frågor om min stadsdel

1. Jag är nöjd med skötseln och städningen av parker och grönområden i den stadsdel där jag bor.
2. Jag är nöjd med snöröjning och sandning av gator och gångvägar i den stadsdel där jag bor.
3. På det hela taget tycker jag att det är rent och städat i min stadsdel.
4. Jag känner mig trygg i parker och grönområden i den stadsdel där jag bor.
5. Jag känner mig trygg när jag går ensam hem på kvällen i den stadsdel där jag bor.
6. Händer det att du avstår från att gå ut på torg, parker eller gångvägar i din stadsdel för att det känns otryggt?
7. På det hela taget tycker jag att min stadsdel är trygg att bo i.
8. Vilket förtroende har du för stadsdelsförvaltningen i området där du bor?
9. I min stadsdel kan barn och ungdomar ta del av kultur till exempel gå på teater, gå på bio, lyssna på musik, använda bibliotek.
10. I min stadsdel kan vuxna ta del av kultur till exempel gå på teater, gå på bio, lyssna på musik, använda bibliotek.

# Frågor om min stadsdel

11. I min stadsdel har barn och ungdomar själva eller i föreningar, studieförbund och Kulturskolan möjligheter att utöva kultur, till exempel möjlighet att spela teater, skapa musik, dansa, måla etc.
12. I min stadsdel har vuxna själva eller i föreningsliv och studieförbund möjligheter att utöva kultur, till exempel möjlighet att spela teater, skapa musik, dansa, måla etc.
13. I den stadsdel där jag bor finns goda möjligheter till aktiviteter i parker och naturområden.
14. På det hela taget tycker jag att kulturlivet i min stadsdel är bra.
15. I min stadsdel finns det torg där jag vill vara.
16. Jag upplever torgen i min stadsdel som välskötta.
17. Jag upplever trafikmiljön som säker för gående i min stadsdel.
18. Jag upplever trafikmiljön som säker för cyklister i min stadsdel.
19. På det hela taget är det lätt att ta sig fram i min stadsdel på cykel.

# Frågor om min stadsdel

- 20. Jag vet hur jag skall gå tillväga om jag vill påverka beslut i min stadsdel som rör: Parker, lekplatser, parklekar
- 21. Jag vet vart jag skall vända mig om jag vill lämna synpunkter och idéer om min stadsdel, när det gäller: Parker, lekplatser, parklekar
- 22. Jag vet vart jag skall vända mig om jag vill vara delaktig i utvecklingen av min stadsdel, när det gäller: Parker, lekplatser, parklekar
- 23. I min stadsdel är tillgängligheten till parker och grönområden god. (ställs till boende i Järva)
- 24. På det hela taget tycker jag att min stadsdel är attraktiv att bo i. (ställs till boende i Järva)
- 25. Jag skulle rekommendera en vän att flytta till mitt bostadsområde. (ställs till boende i Enskede-Årsta-Vantör)



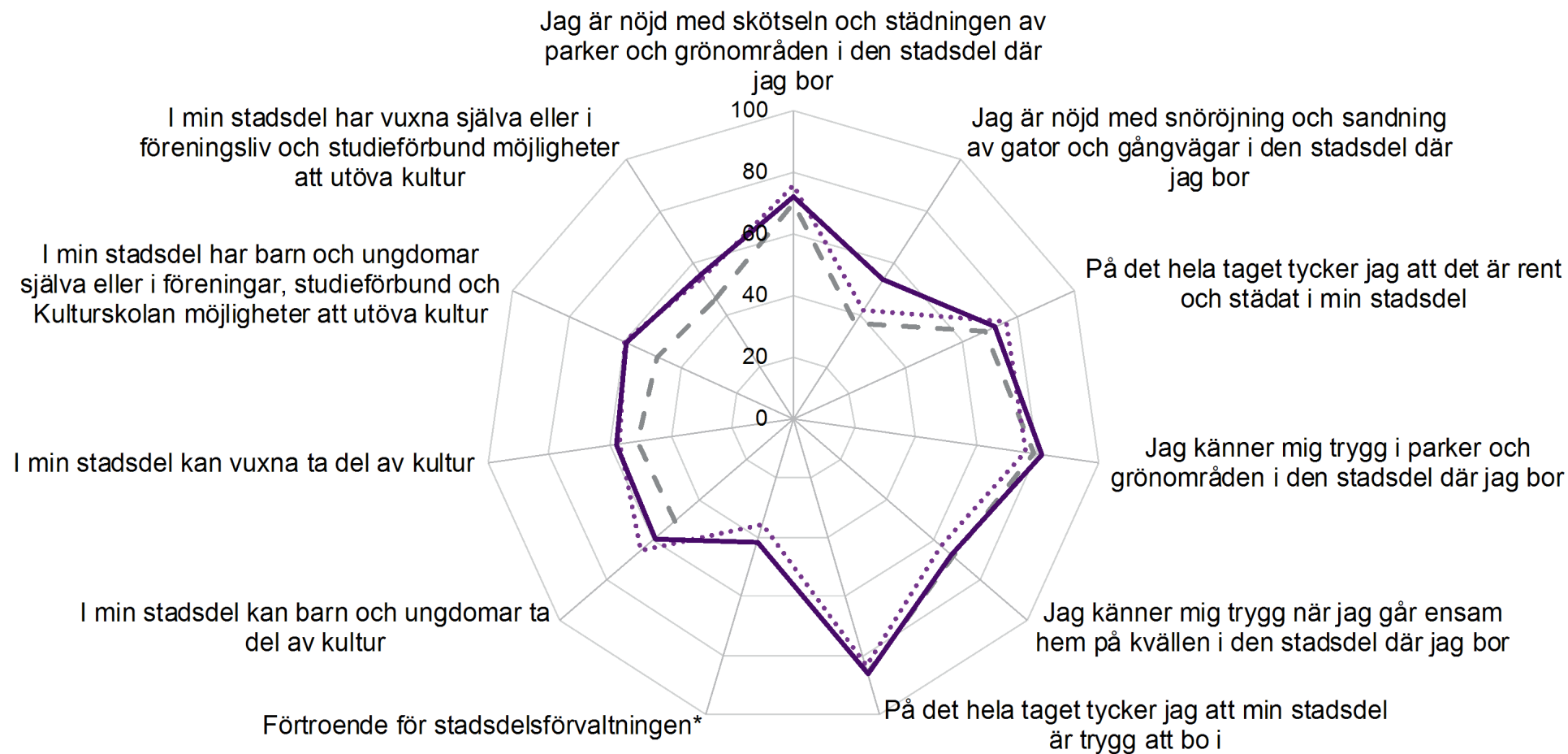
# Frågor om Stockholms stad

- 26. På det hela taget tycker jag att Stockholm är en ren och välstädad stad.
- 27. På det hela taget tycker jag att Stockholm erbjuder en stadsmiljö som är fin att bo och leva i.
- 28. Jag är på det hela taget nöjd med möjligheten att ta del av Stockholms kulturliv.
- 29. Jag är på det hela taget nöjd med möjligheten att utöva kulturaktiviteter i Stockholm, exempelvis möjligheten att utöva musik, dans, teater, film/foto, måla/teckna med mera.
- 30. Jag är på det hela taget nöjd med möjligheten att ta del av ledarledd idrott/motion i Stockholm exempelvis möjligheten att idrotta i förening, dansa i grupp, gruppträning med mera.
- 31. Jag är på det hela taget nöjd med möjligheten att spontanidrotta i Stockholm exempelvis motionera och idrotta utan ledare eller tränare.
- 32. Jag vet var jag kan hitta information om Stockholms stads verksamhet och satsningar i området där jag bor.

# Spindeldiagram

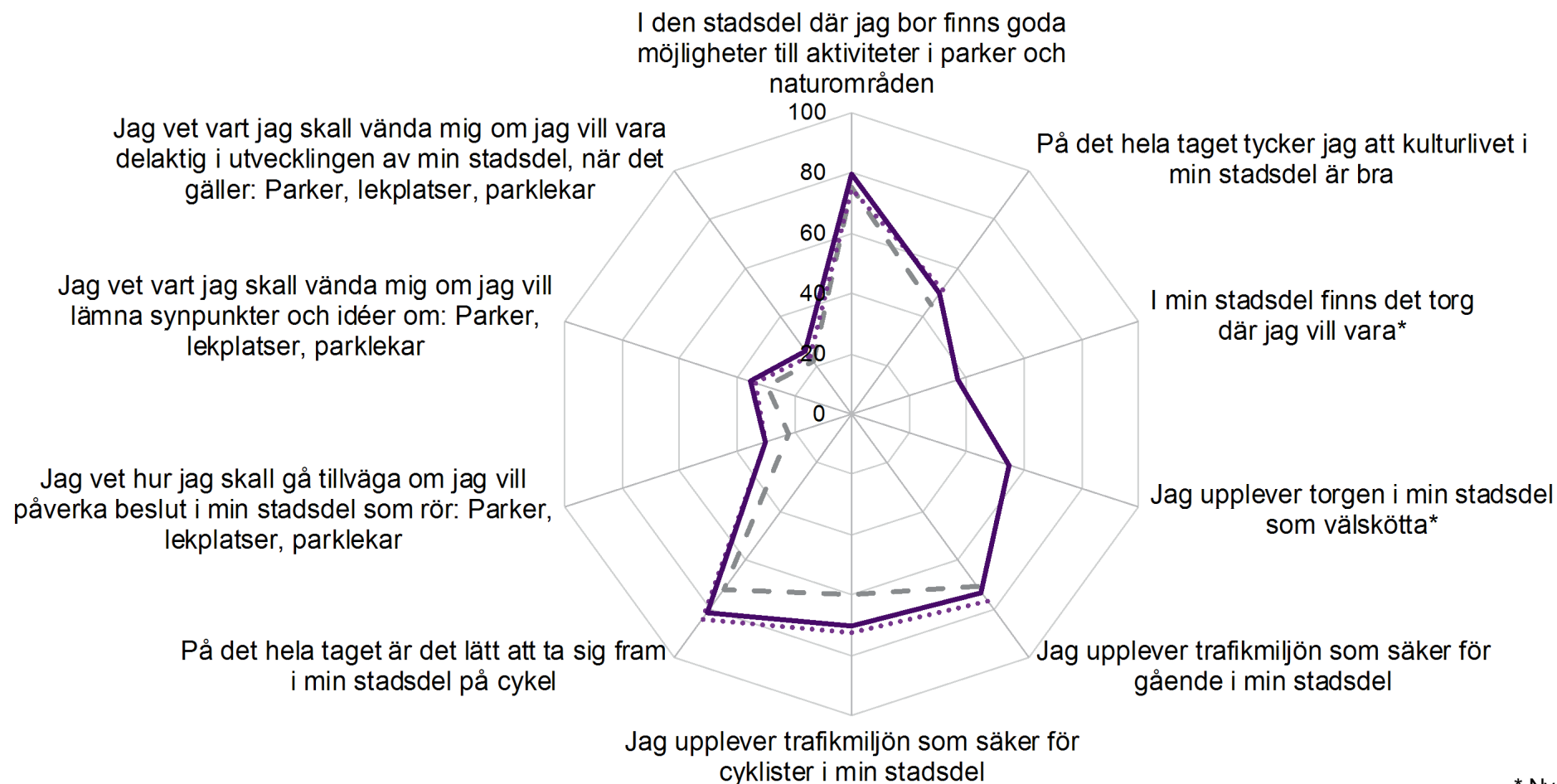
Andelen instämmande (betyg 4 och 5) i de tre senaste mätningarna.

# Frågor om min stadsdel, andel instämmande



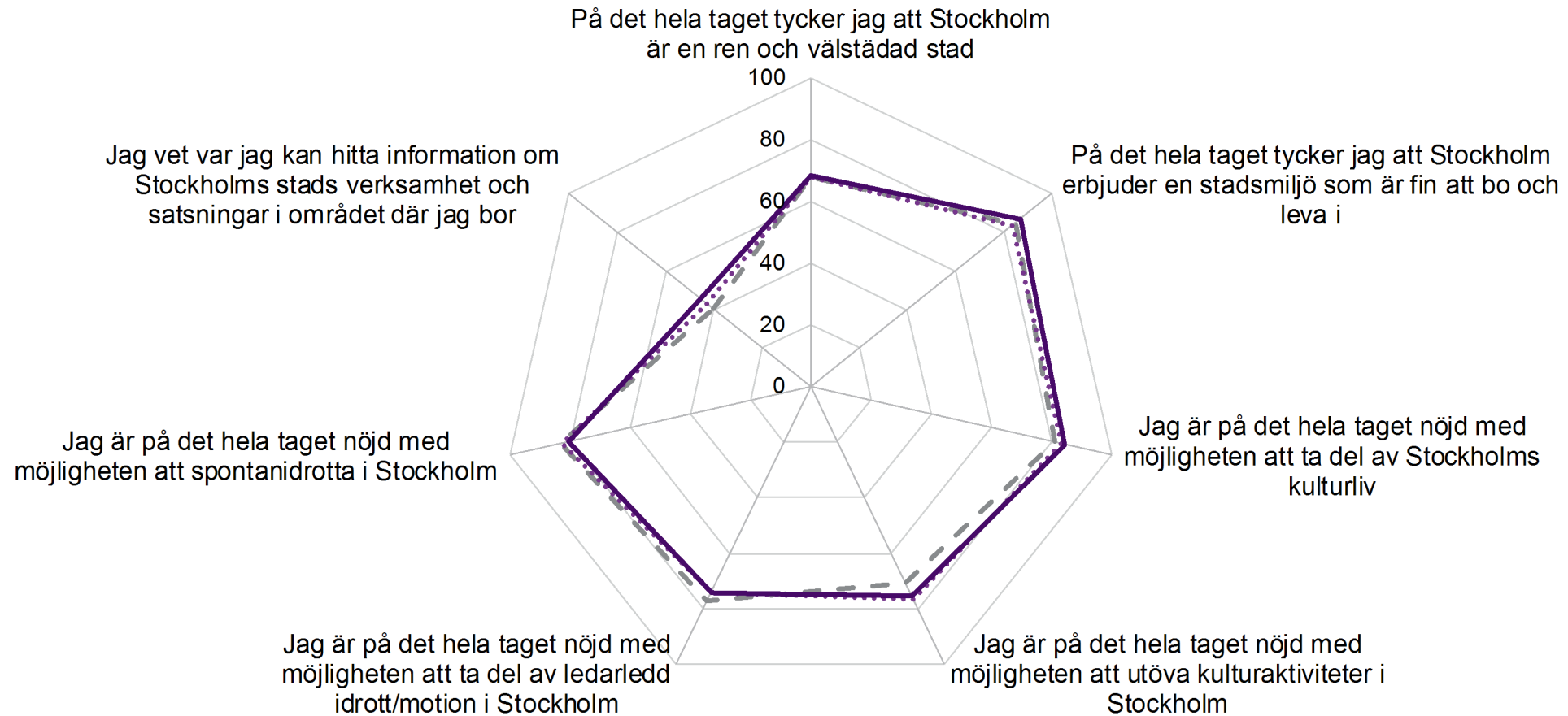
\* Ny fråga 2024

# Frågor om min stadsdel, andel instämmande



\* Ny fråga 2025

# Frågor om Stockholms stad, andel instämmande

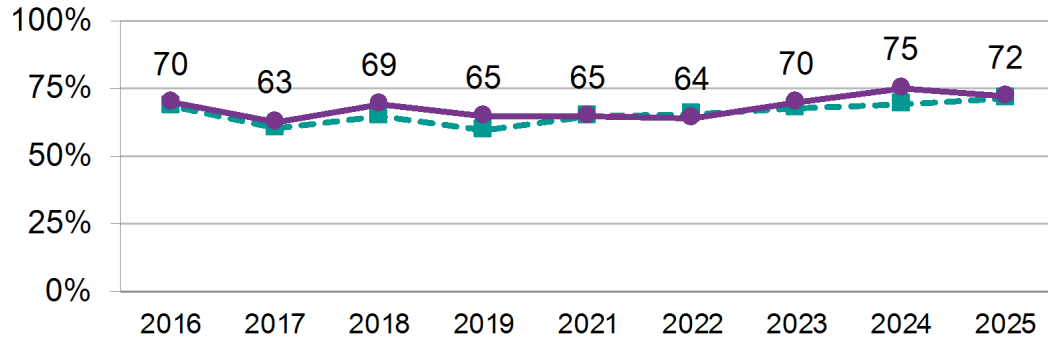


# Trenddiagram över tid

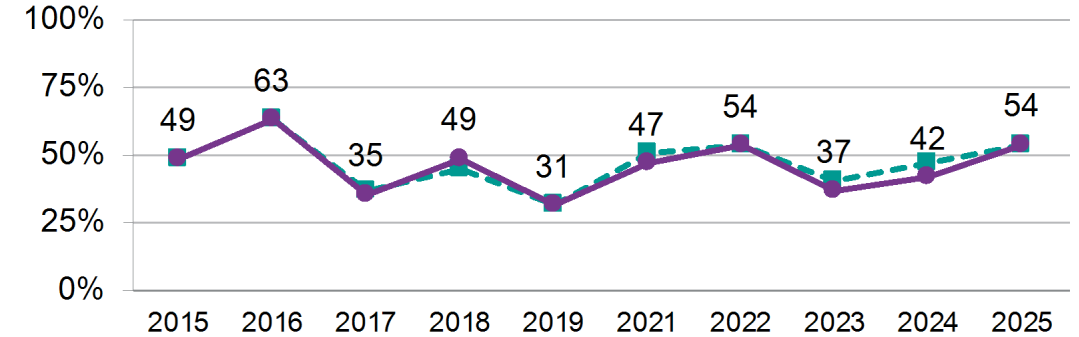
Andelen instämmande (betyg 4 och 5) i de tio senaste mätningarna.

# Frågor om min stadsdel, trenddiagram över tid

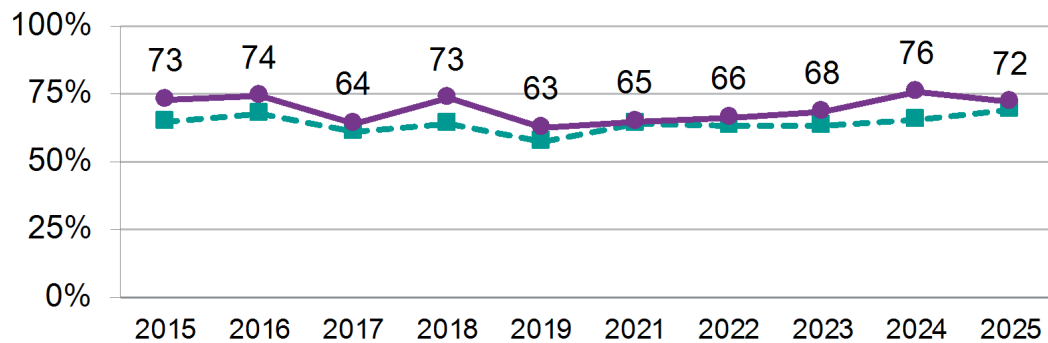
## Skötsel och städning av parker och grönområden



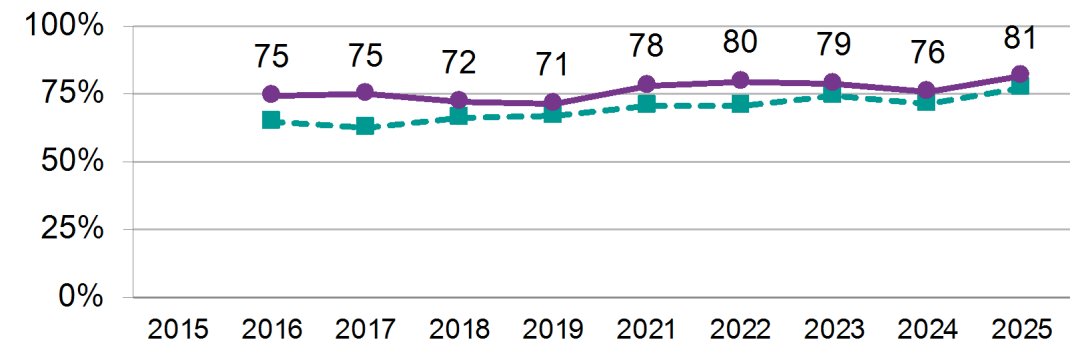
## Snöröjning och sandning av gator och gångvägar



## Rent och städat i min stadsdel

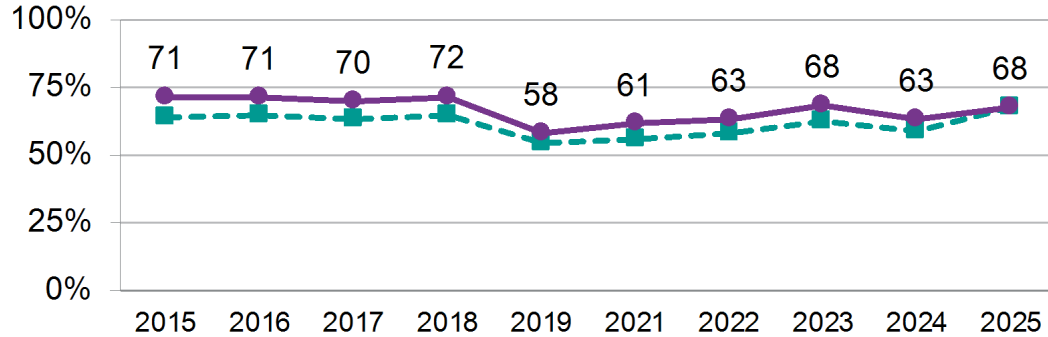


## Trygg i parker och grönområden

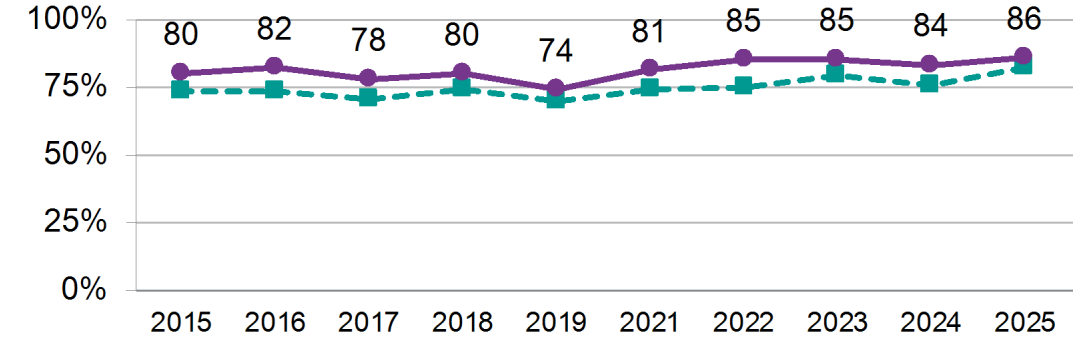


# Frågor om min stadsdel, trenddiagram över tid


## Trygg när jag går ensam hem på kvällen



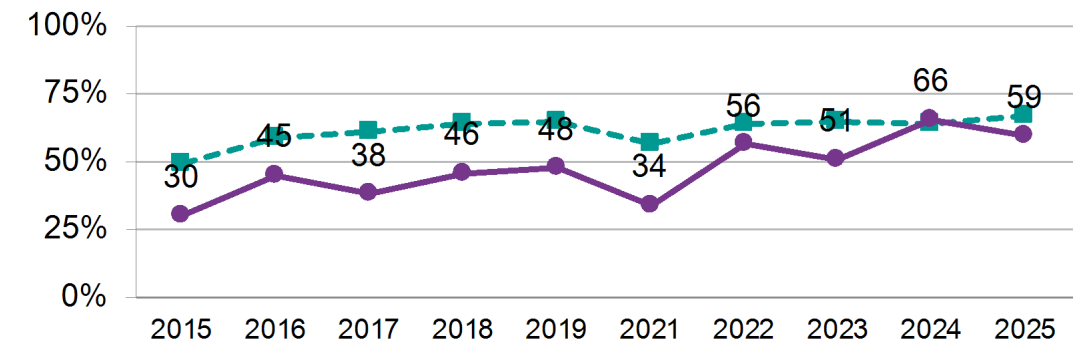
## Tryggt att bo i min stadsdel



## Förtroende för stadsdelsförvaltningen



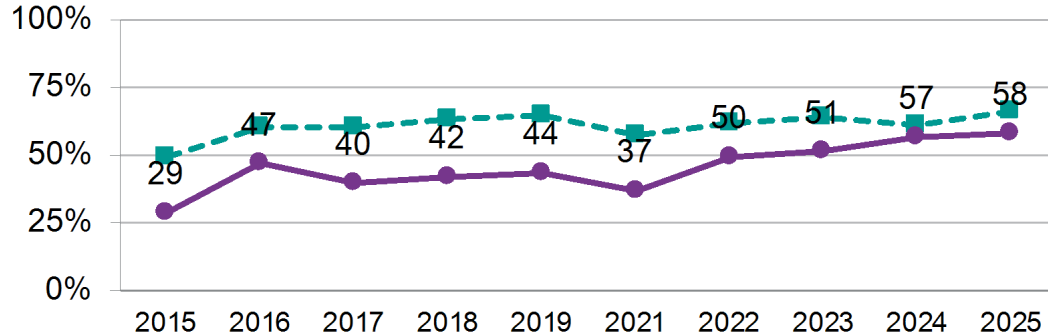
## Barn och ungdomar kan ta del av kultur



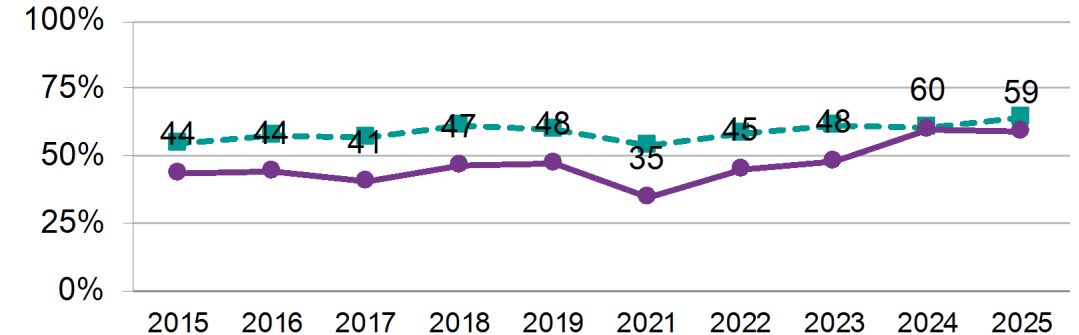


# Frågor om min stadsdel, trenddiagram över tid

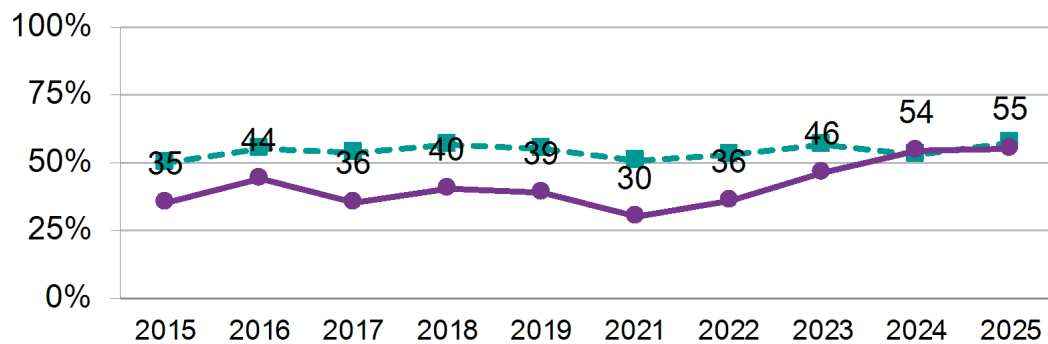
## Vuxna kan ta del av kultur



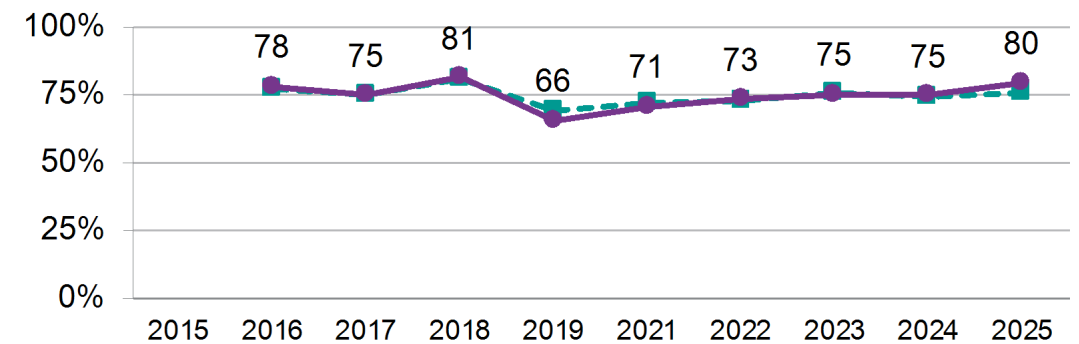
## Barn och ungdomar kan utöva kultur



## Vuxna kan utöva kultur

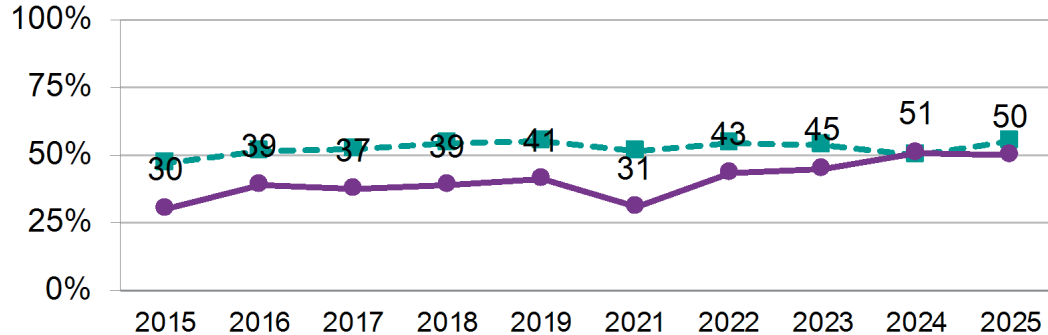


## Möjligheter till aktiviteter i parker och naturområden




# Frågor om min stadsdel, trenddiagram över tid


## Kulturlivet i min stadsdel är bra



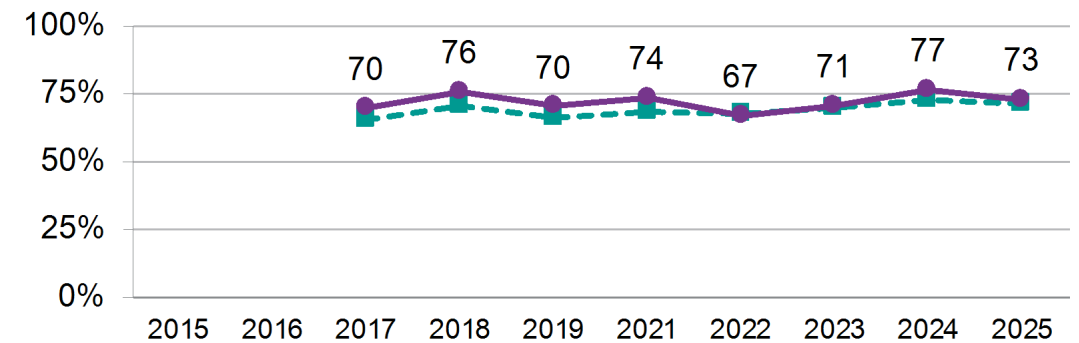
## Finns torg där jag vill vara



## Upplever torgen som välskötta

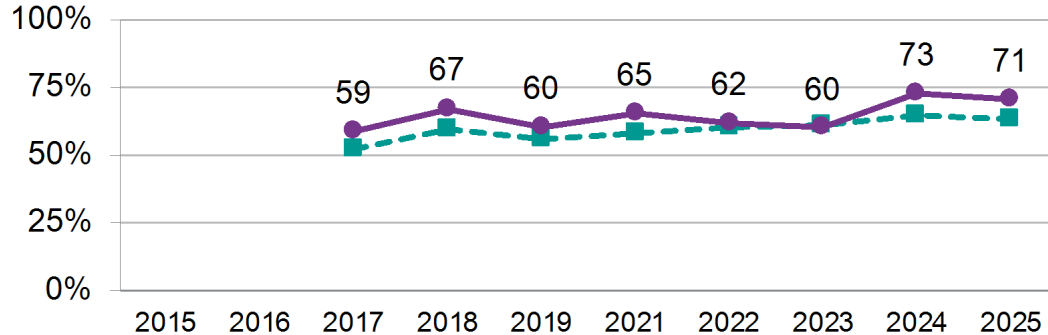


## Trafikmiljö säker för gående

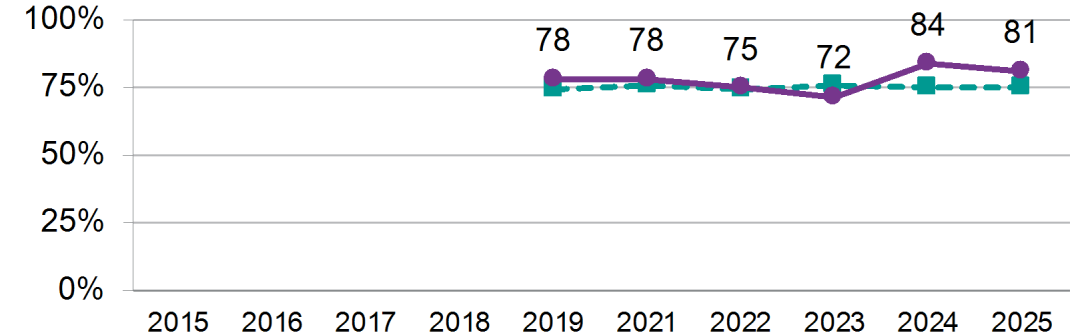


# Frågor om min stadsdel, trenddiagram över tid

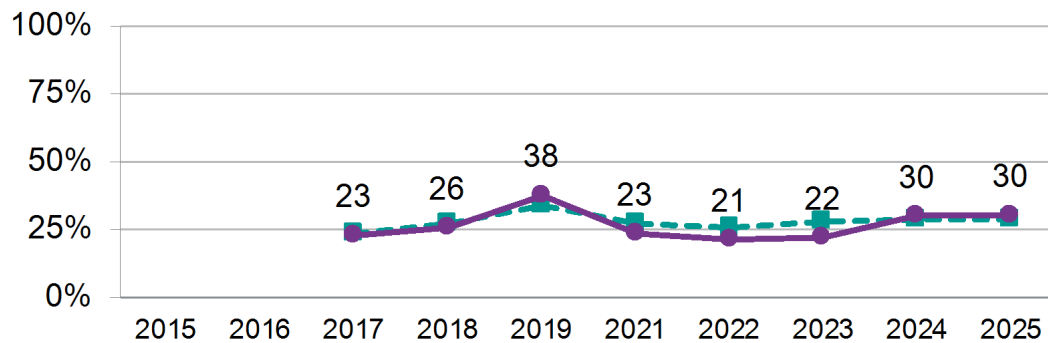
## Trafikmiljö säker för cyklister



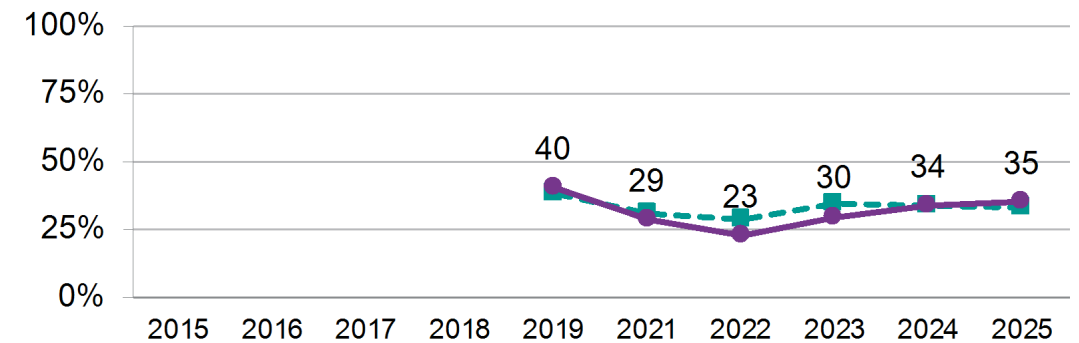
## Lätt att ta sig fram på cykel



## Påverka beslut om parker, lekplatser, parklekar

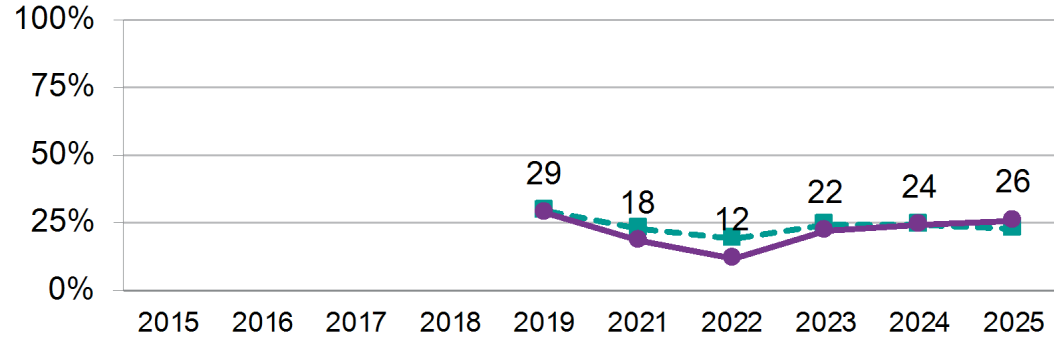


## Synpunkter om parker, lekplatser, parklekar



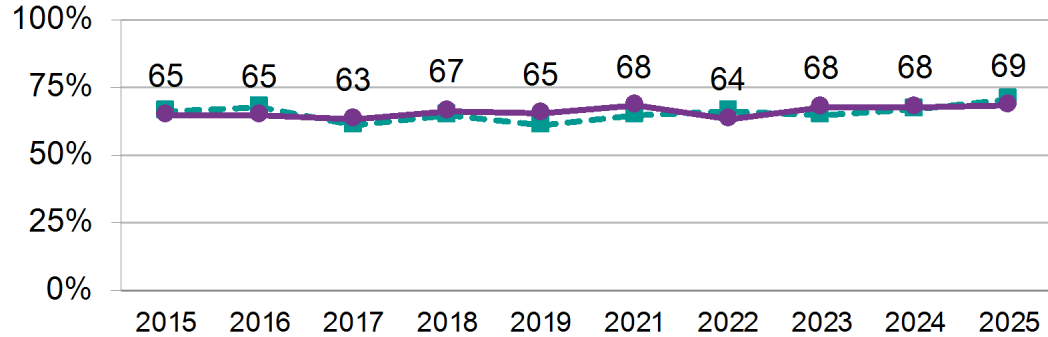
# Frågor om min stadsdel, trenddiagram över tid

Delaktig i utveckling av parker, lekplatser, parklekar

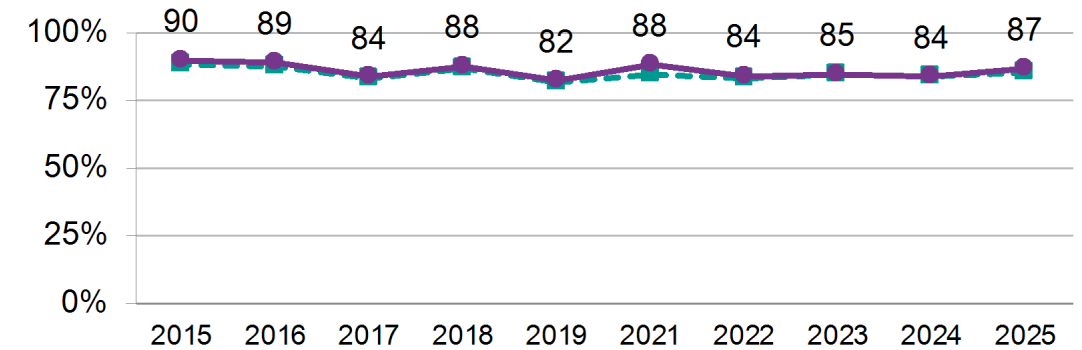


# Frågor om Stockholms stad, trenddiagram över tid

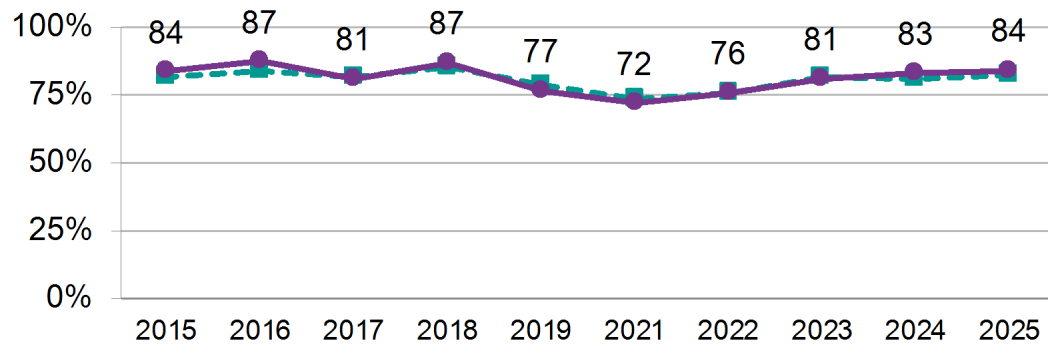
## Ren och välstädad stad



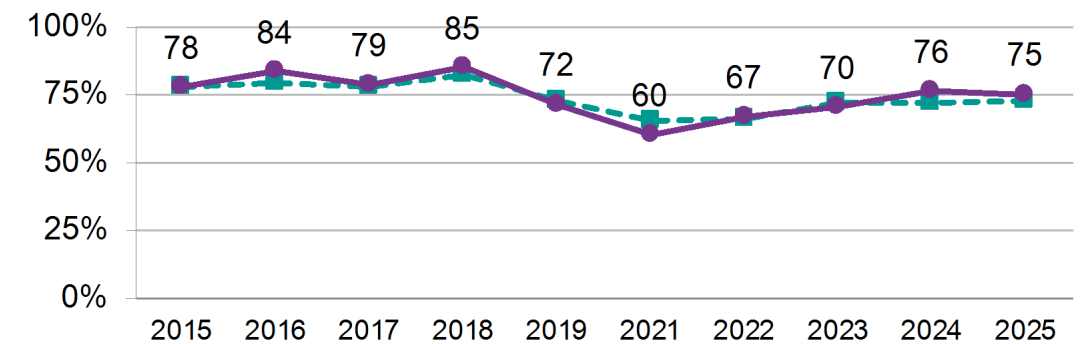
## Stadsmiljö som är fin att bo och leva i



## Möjlighet att ta del av Stockholms kulturliv

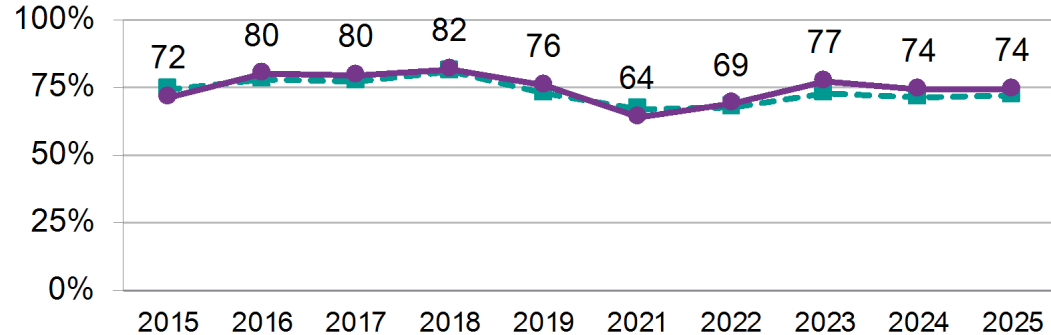


## Möjlighet att utöva kulturaktiviteter

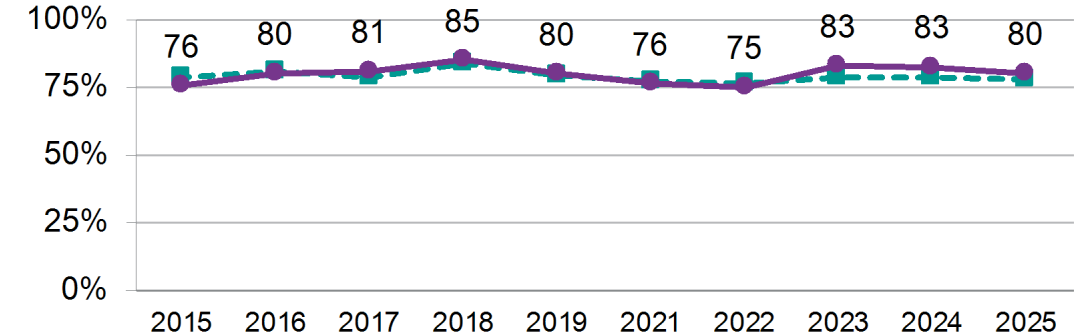


# Frågor om Stockholms stad, trenddiagram över tid


## Möjlighet till ledarledd idrott/motion



## Möjlighet att spontanidrotta



## Hitta information om verksamhet och satsningar

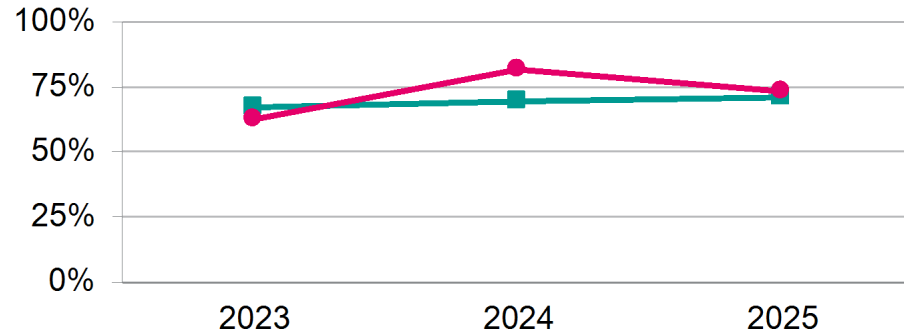


# Trenddiagram över tid, per kön

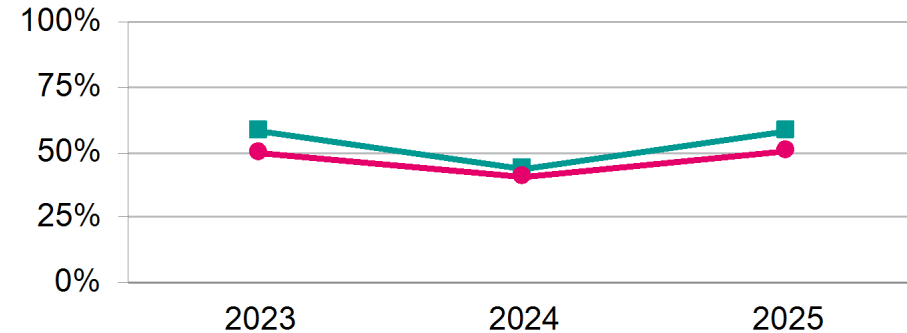
Andelen instämmande (betyg 4 och 5) i de tre senaste mätningarna, per kön.

# Frågor om min stadsdel, andel instämmande per kön

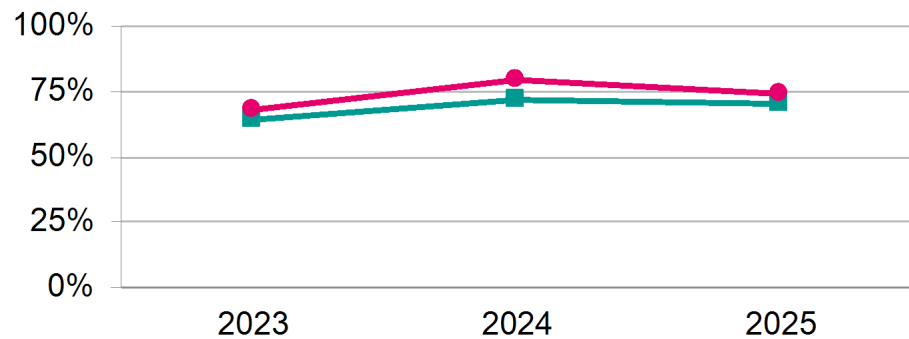
## Skötsel och städning av parker och grönområden



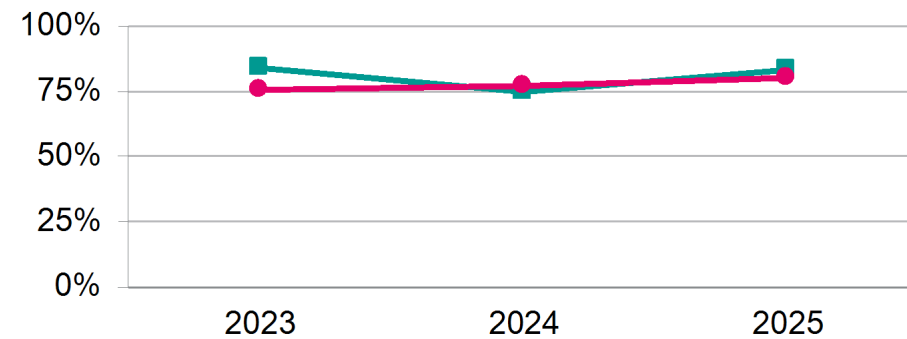
## Snöröjning och sandning av gator och gångvägar



## Rent och städad i min stadsdel



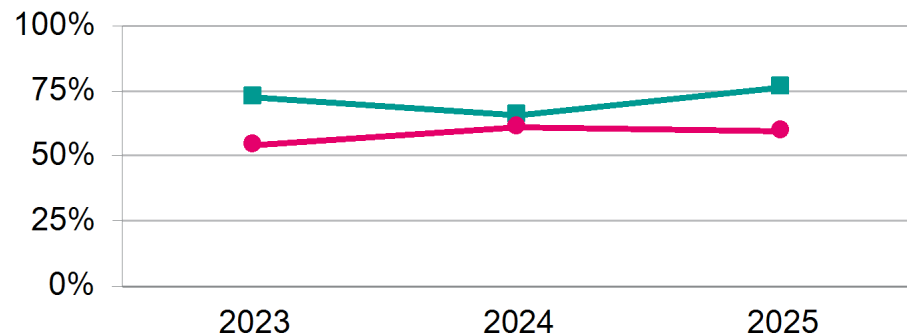
## Trygg i parker och grönområden



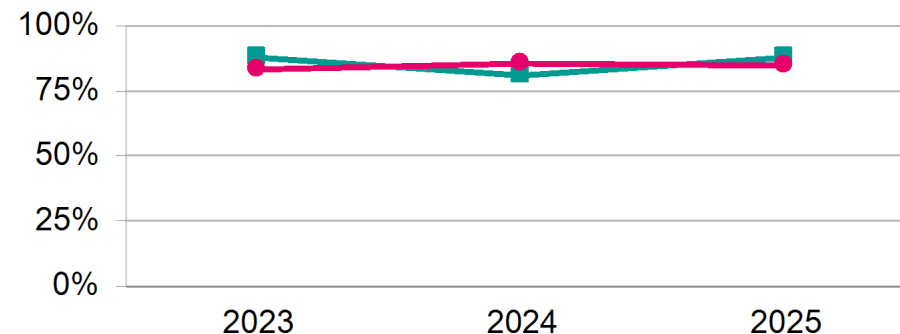


# Frågor om min stadsdel, andel instämmande per kön

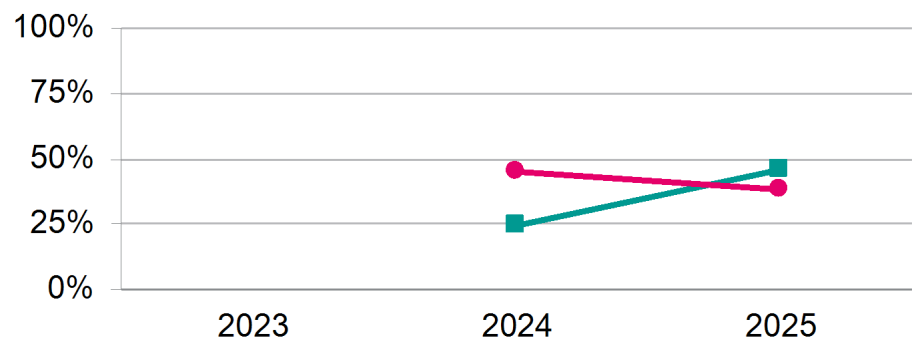
## Trygg när jag går ensam hem på kvällen



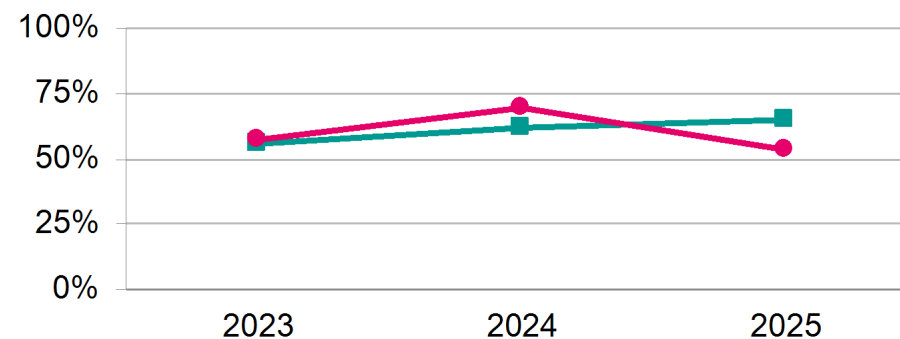
## Tryggt att bo i min stadsdel



## Förtroende för stadsdelsförvaltningen

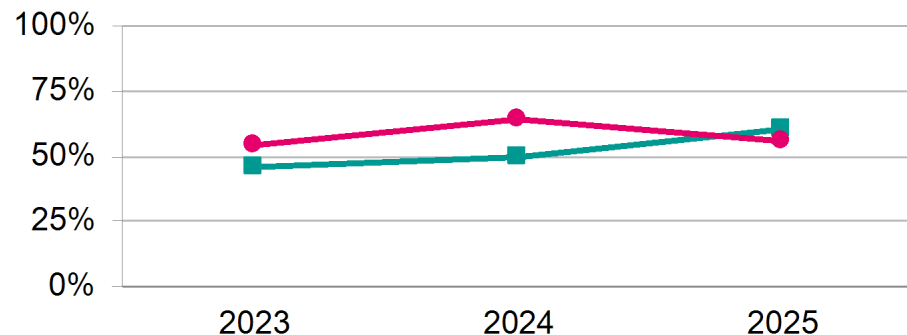


## Barn och ungdomar kan ta del av kultur

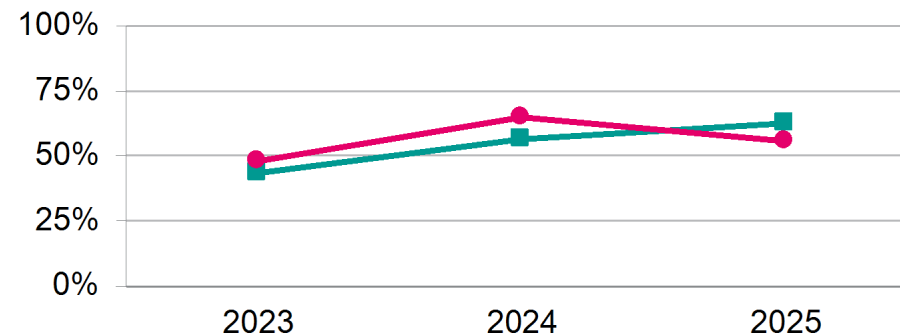


# Frågor om min stadsdel, andel instämmande per kön

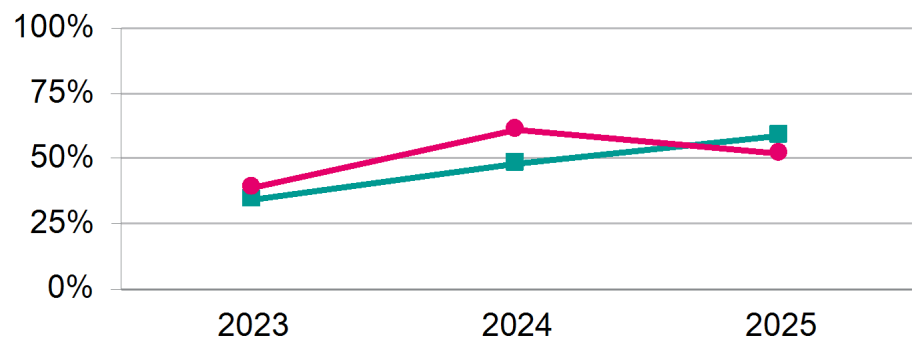
## Vuxna kan ta del av kultur



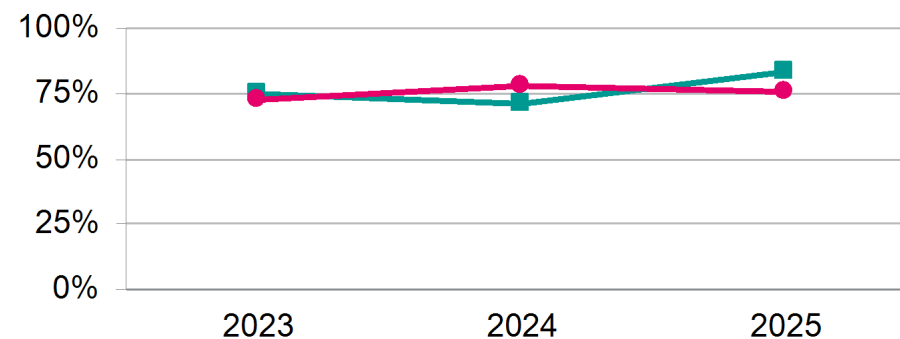
## Barn och ungdomar kan utöva kultur



## Vuxna kan utöva kultur

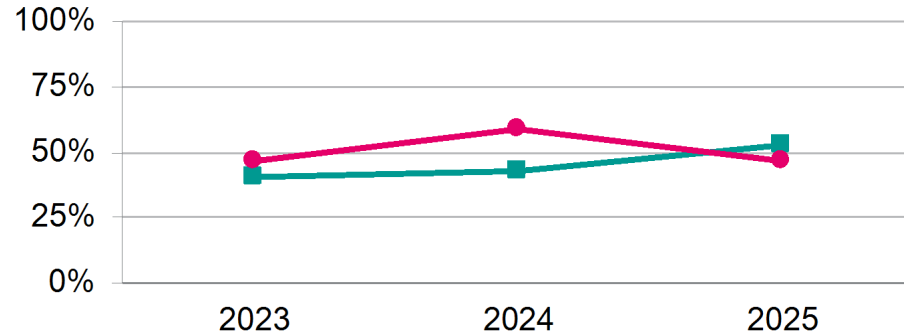


## Möjligheter till aktiviteter i parker och naturområden




# Frågor om min stadsdel, andel instämmande per kön


Kulturlivet i min stadsdel är bra



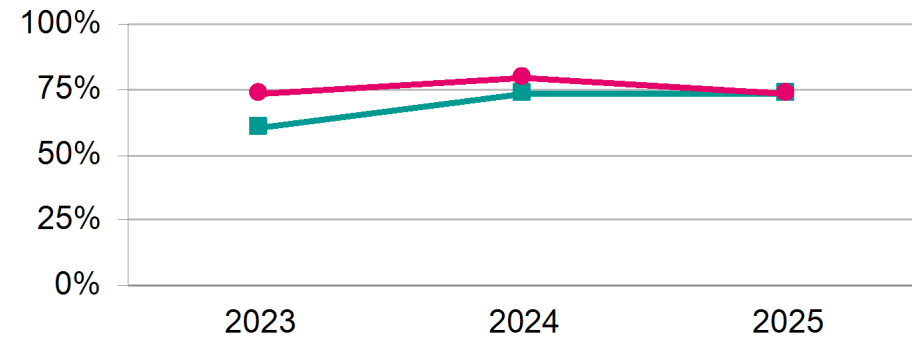
Finns torg där jag vill vara



Upplever torgen som välskötta

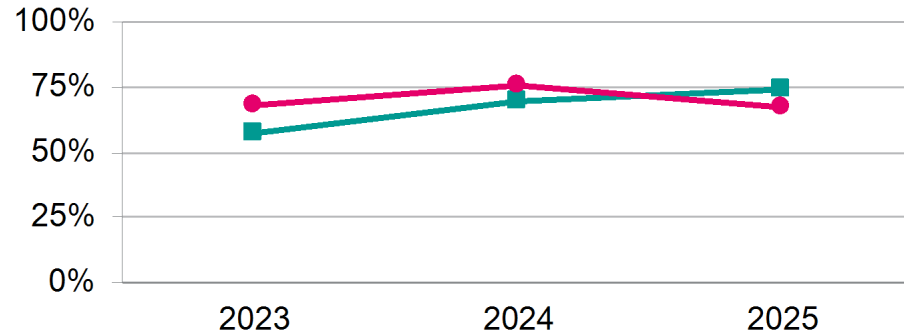


Trafikmiljö säker för gående

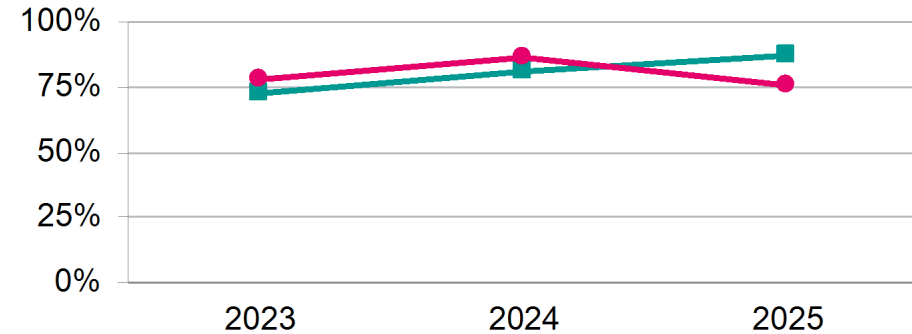


# Frågor om min stadsdel, andel instämmande per kön

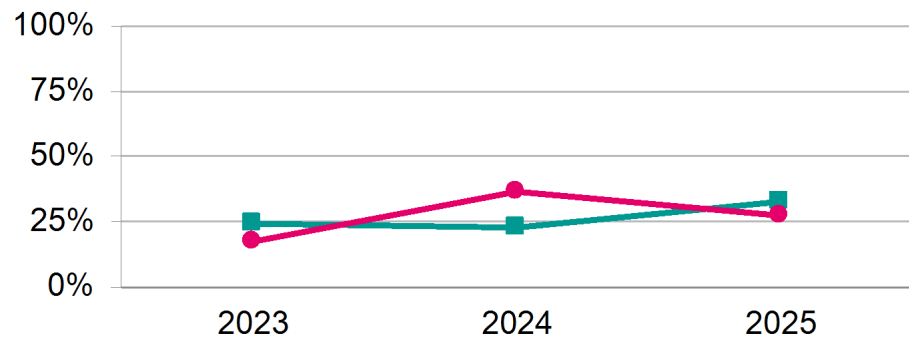
## Trafikmiljö säker för cyklister



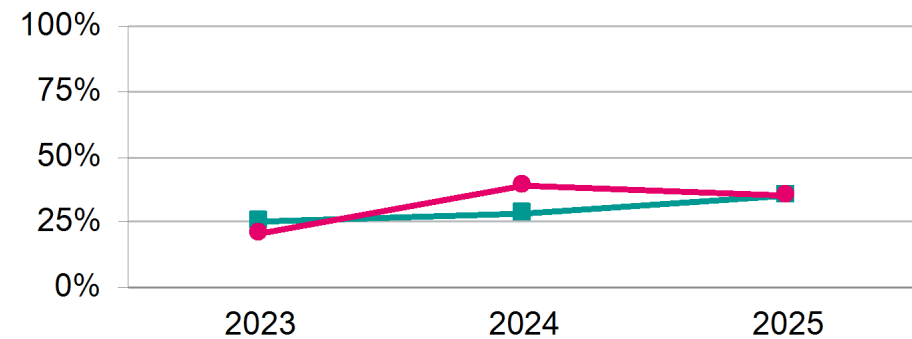
## Lätt att ta sig fram på cykel



## Påverka beslut om parker, lekplatser, parklekar

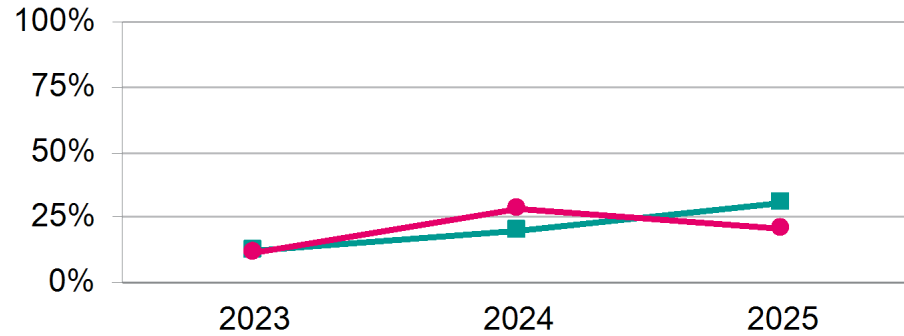


## Synpunkter om parker, lekplatser, parklekar



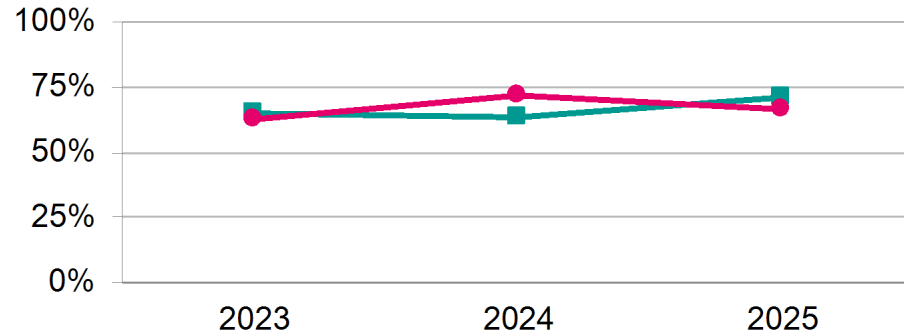
# Frågor om min stadsdel, andel instämmande per kön

Delaktig i utveckling av parker, lekplatser, parklekar

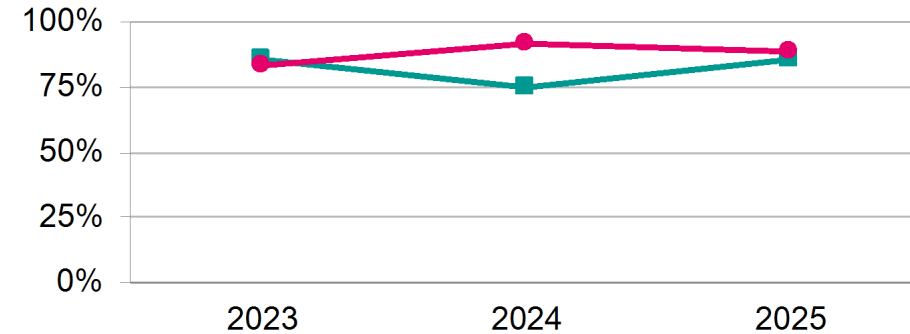


# Frågor om Stockholms stad, andel instämmande per kön

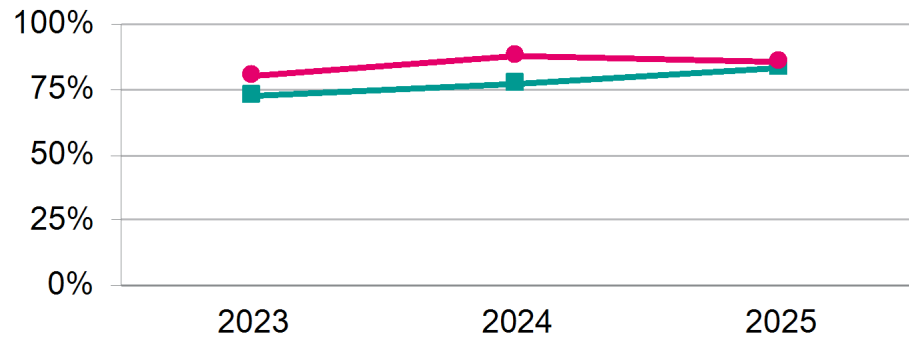
Ren och välstädad stad



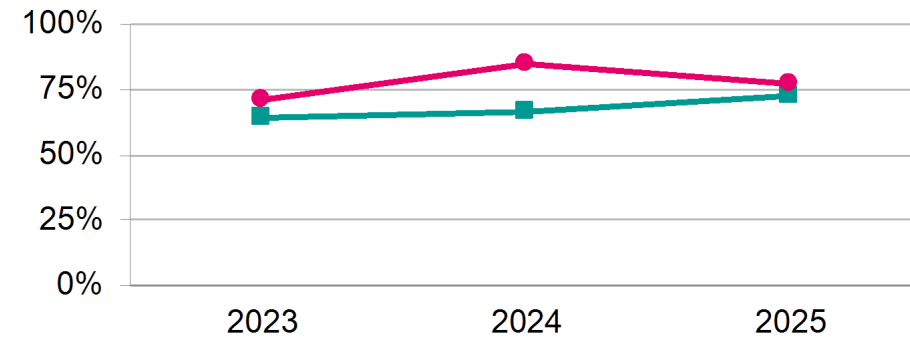
Stadsmiljö som är fin att bo och leva i



Möjlighet att ta del av Stockholms kulturliv

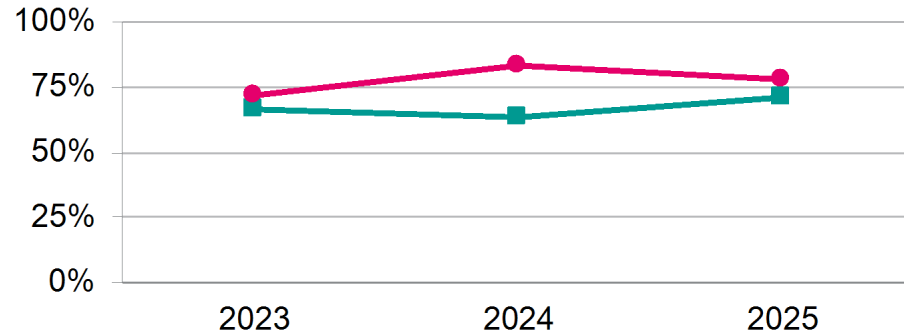


Möjlighet att utöva kulturaktiviteter

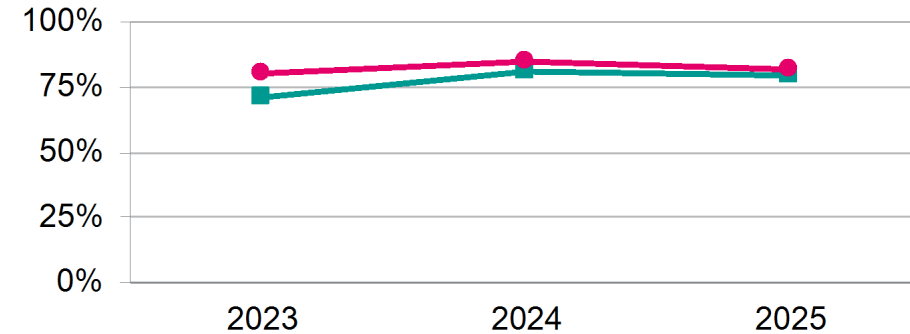


# Frågor om Stockholms stad, andel instämmande per kön

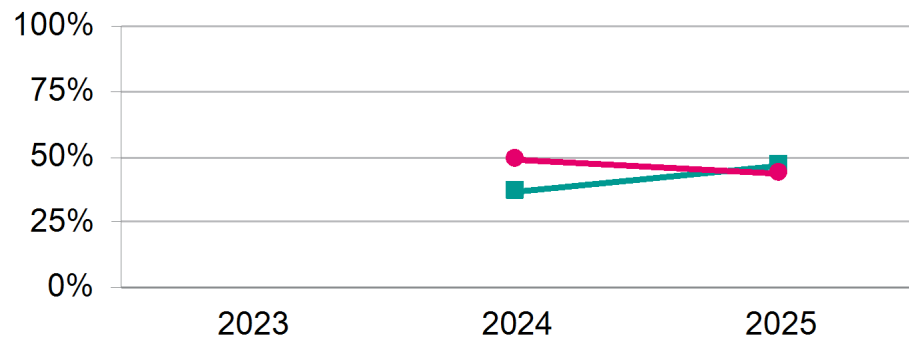
## Möjlighet till ledarledd idrott/motion



## Möjlighet att spontanidrotta



## Hitta information om verksamhet och satsningar



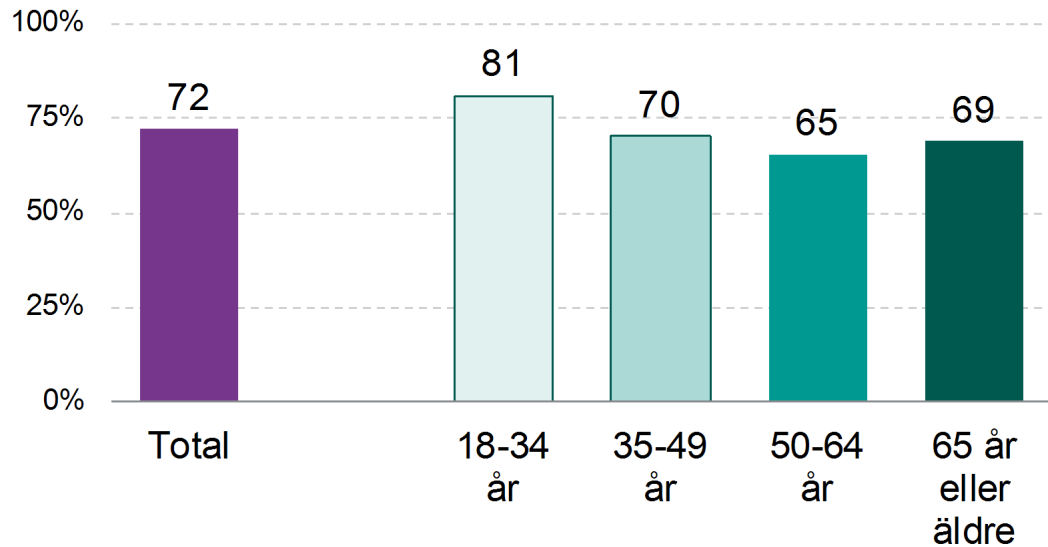
# Resultat per åldersgrupp

Andelen instämmande (betyg 4 och 5) per åldersgrupp i årets mätning.

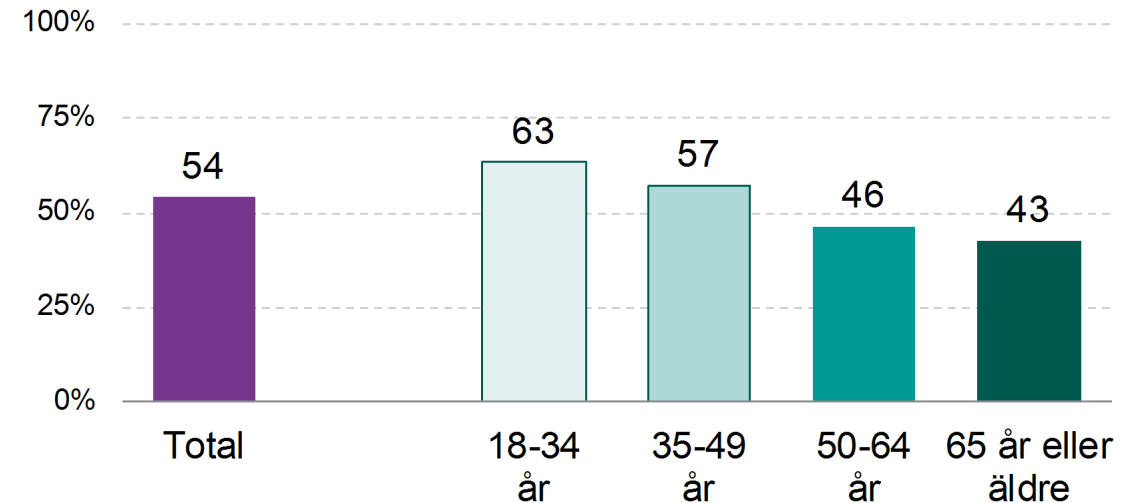


# Frågor om min stadsdel, andel instämmande per åldersgrupp

Skötsel och städning av parker och grönområden

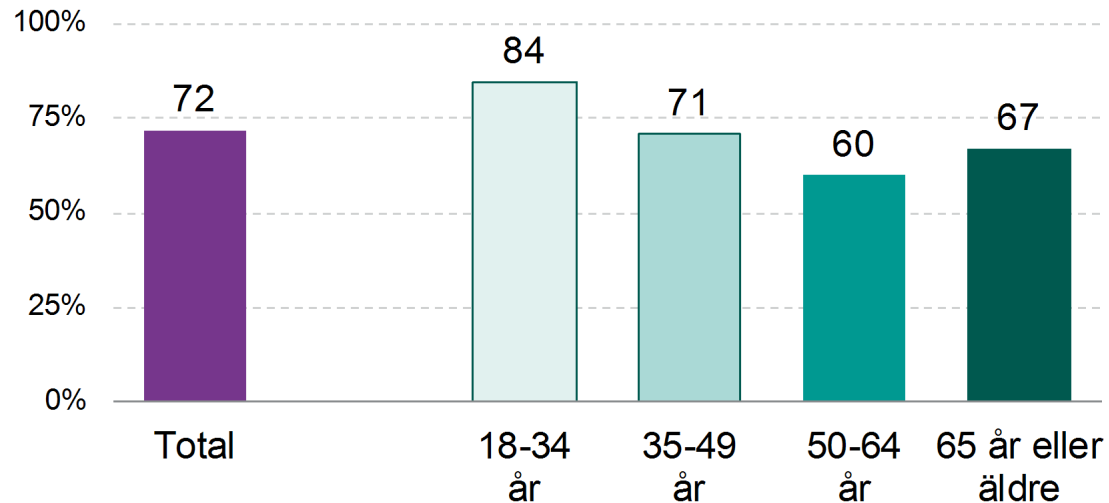


Snöröjning och sandning av gator och gångvägar

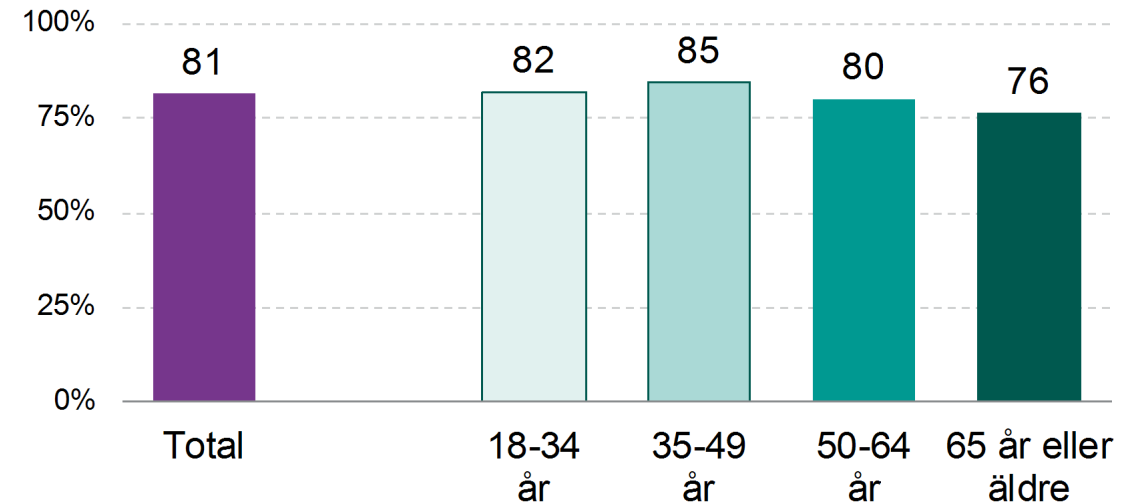


# Frågor om min stadsdel, andel instämmande per åldersgrupp

Rent och städat i min stadsdel

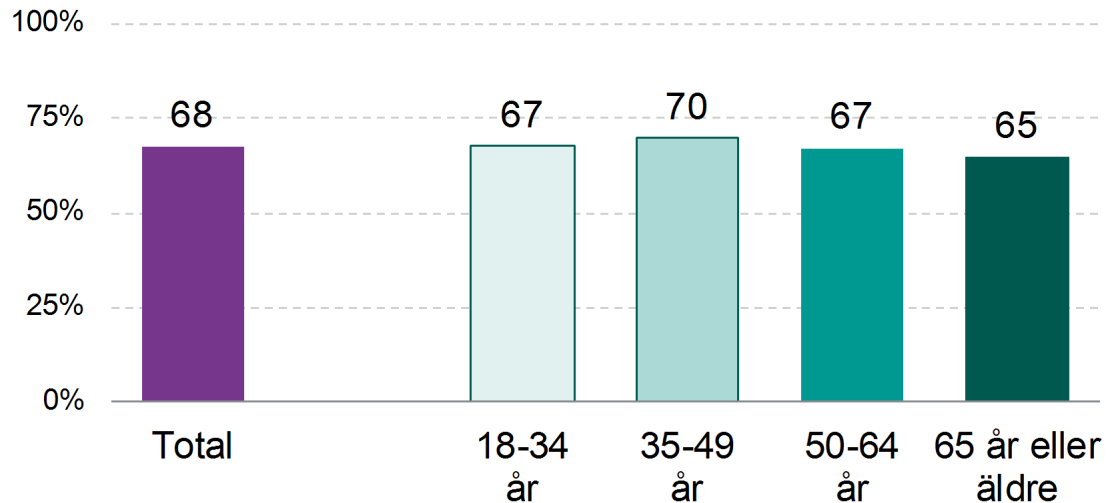


Trygg i parker och grönområden

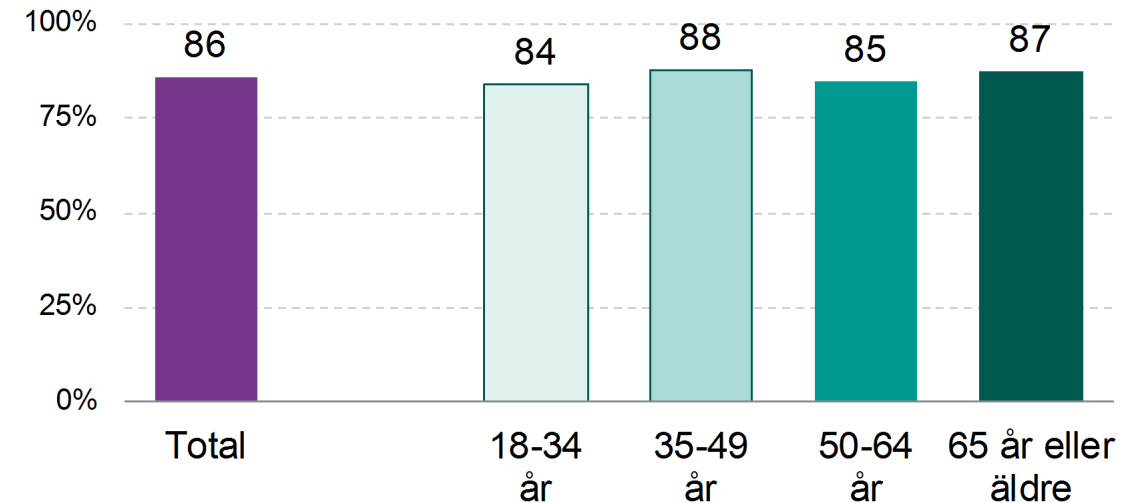


# Frågor om min stadsdel, andel instämmande per åldersgrupp

Trygg när jag går ensam hem på kvällen

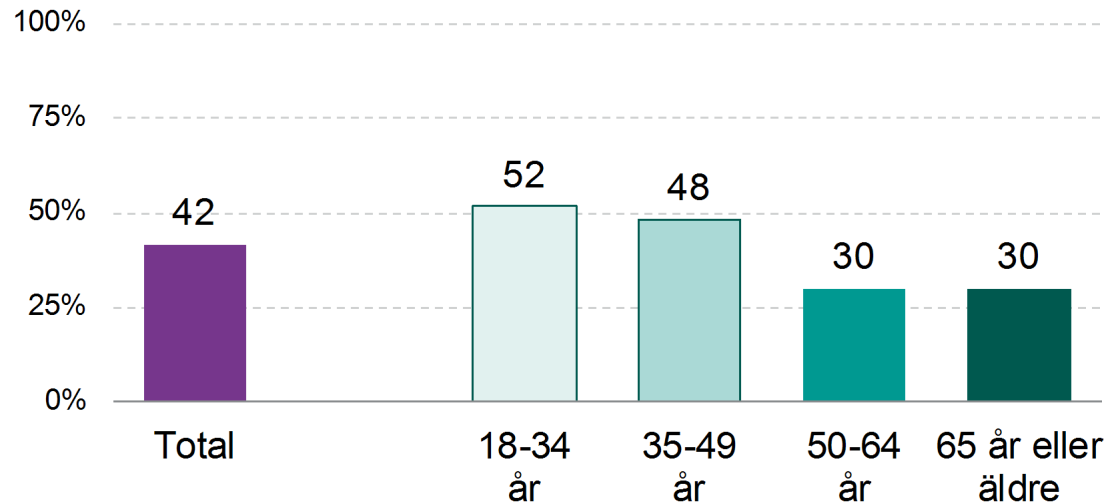


Tryggt att bo i min stadsdel

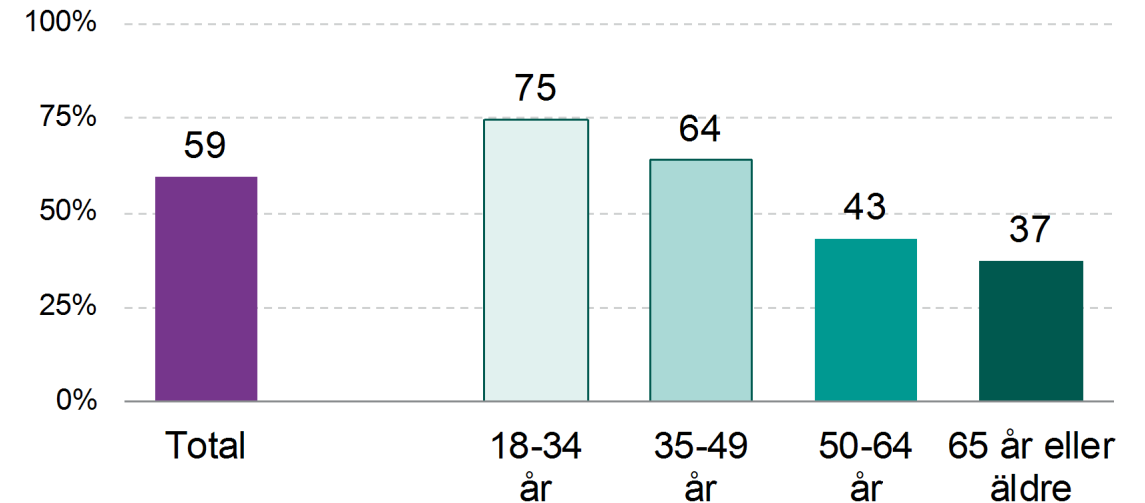


# Frågor om min stadsdel, andel instämmande per åldersgrupp

## Förtroende för stadsdelsförvaltningen

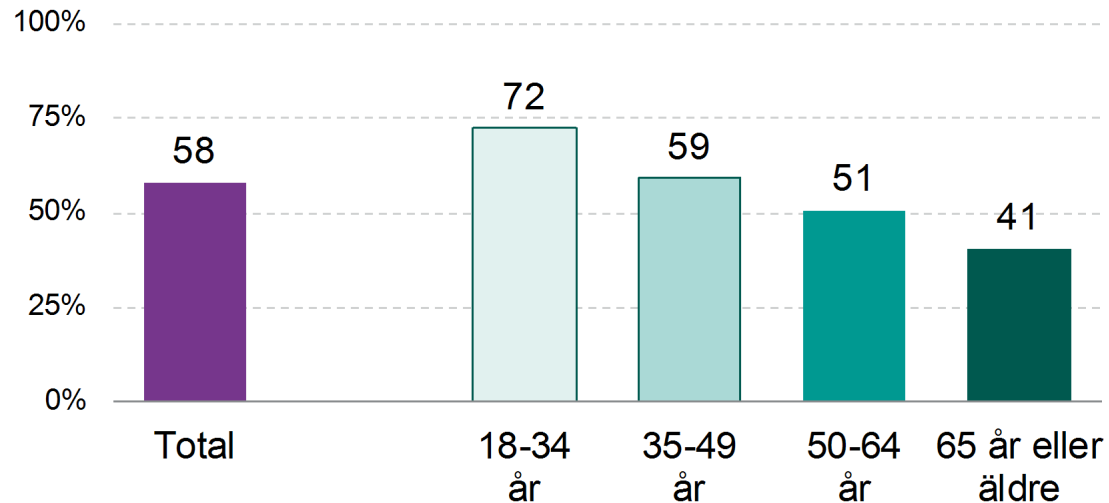


## Barn och ungdomar kan ta del av kultur

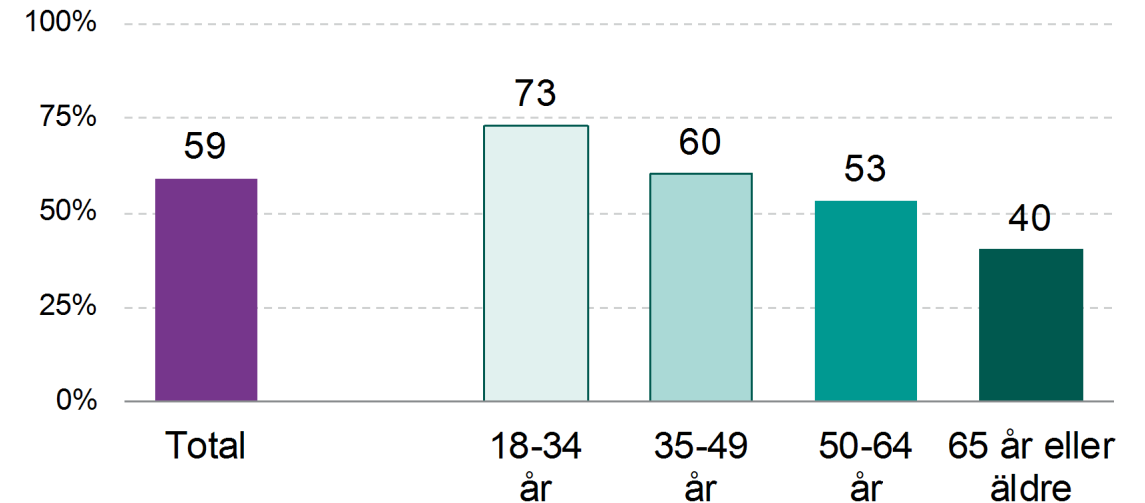


# Frågor om min stadsdel, andel instämmande per åldersgrupp

Vuxna kan ta del av kultur

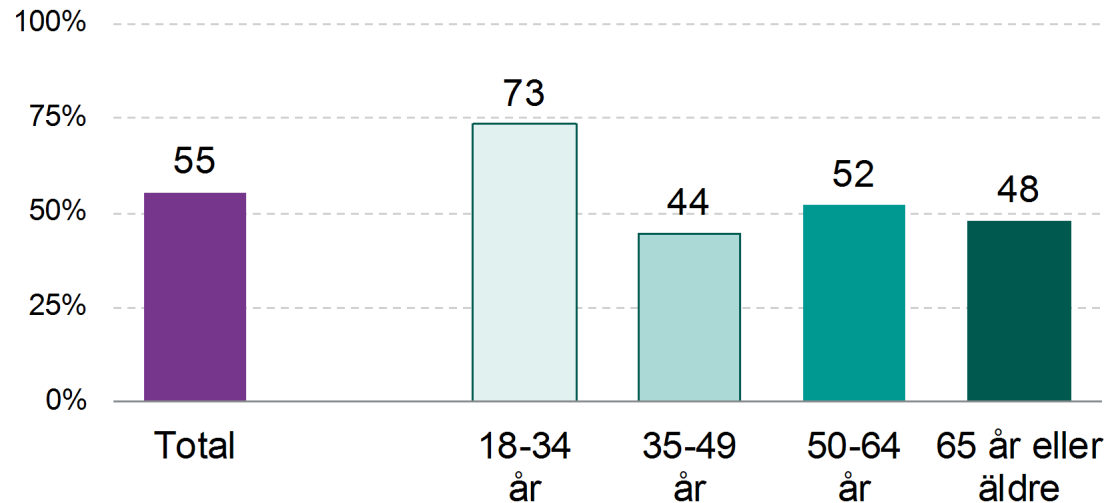


Barn och ungdomar kan utöva kultur

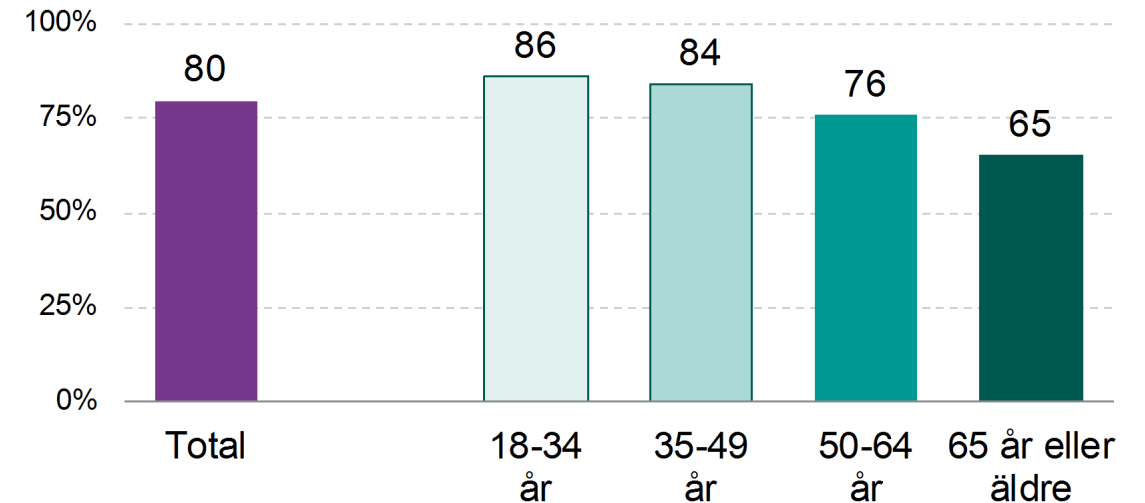


# Frågor om min stadsdel, andel instämmande per åldersgrupp

Vuxna kan utöva kultur

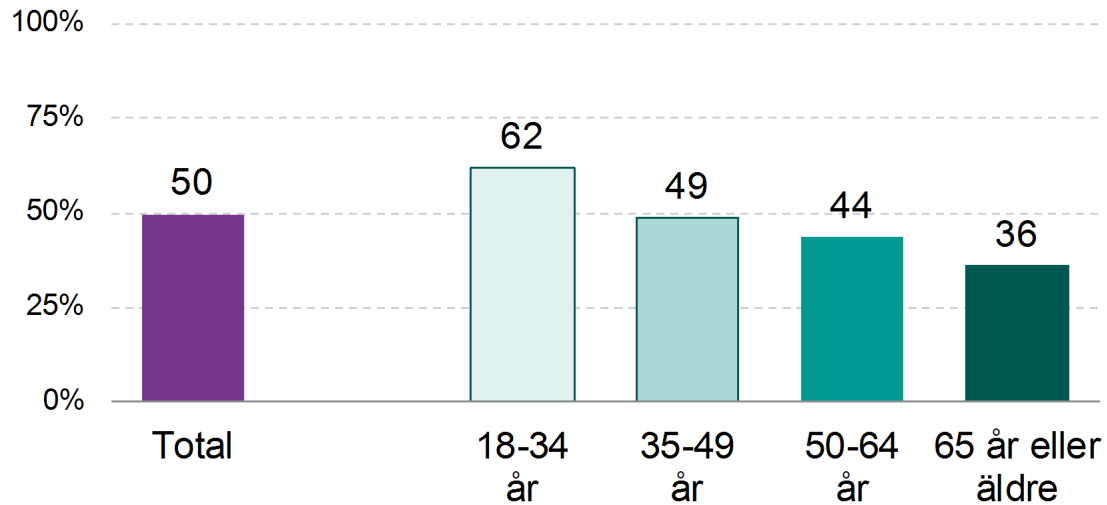


Möjligheter till aktiviteter i parker och naturområden

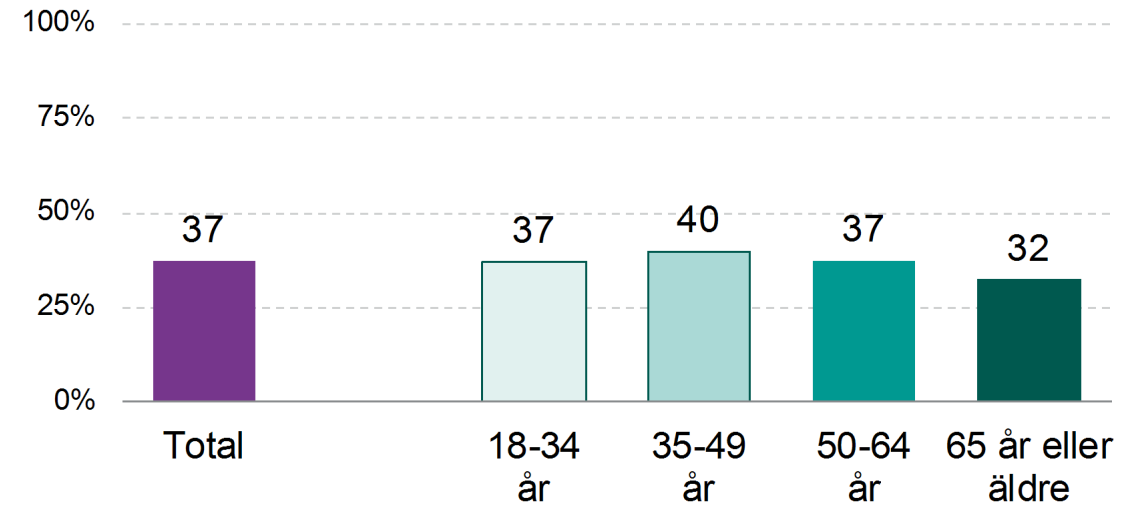


# Frågor om min stadsdel, andel instämmande per åldersgrupp

Kulturlivet i min stadsdel är bra

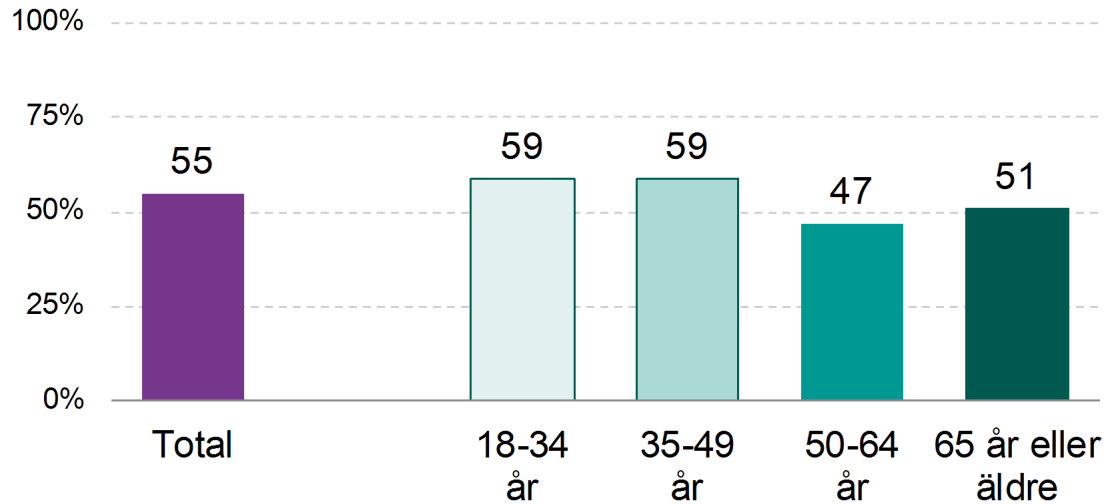


Finns torg där jag vill vara

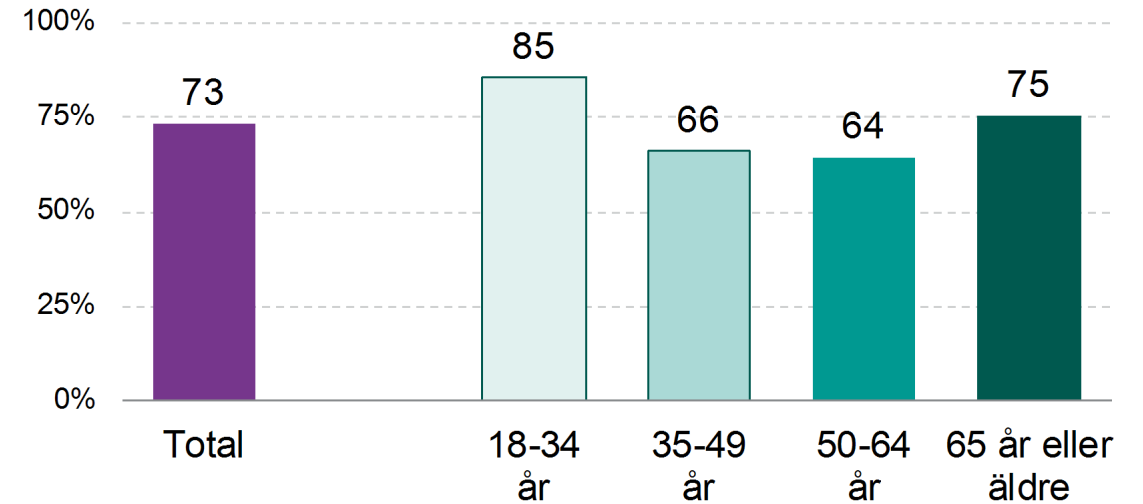


# Frågor om min stadsdel, andel instämmande per åldersgrupp

Upplever torgen som välskötta



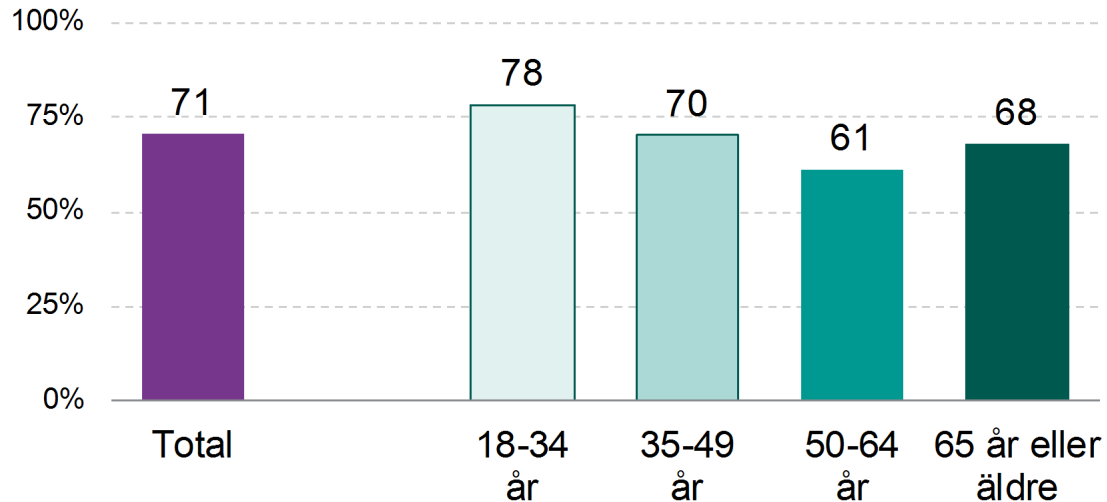
Trafikmiljö säker för gående



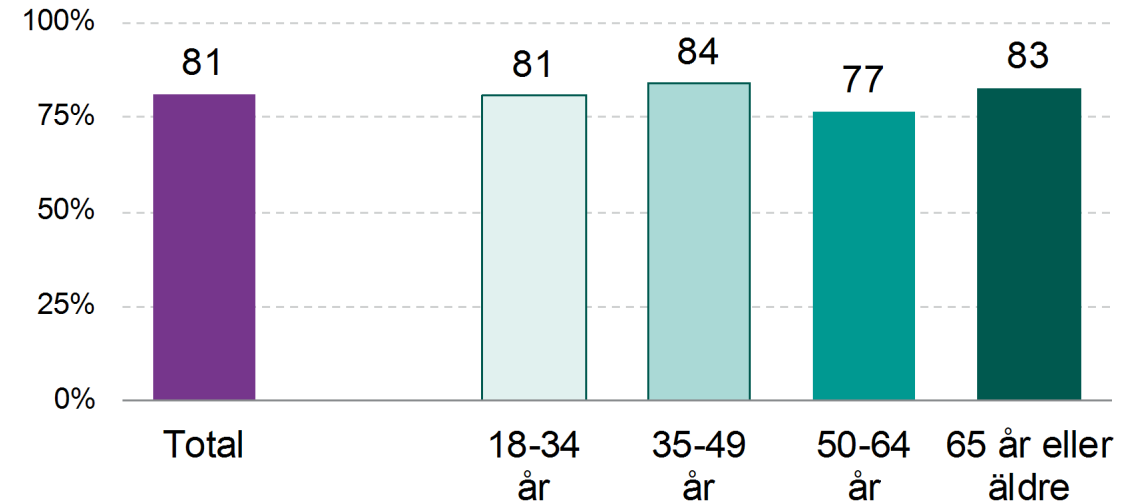


# Frågor om min stadsdel, andel instämmande per åldersgrupp

Trafikmiljö säker för cyklister

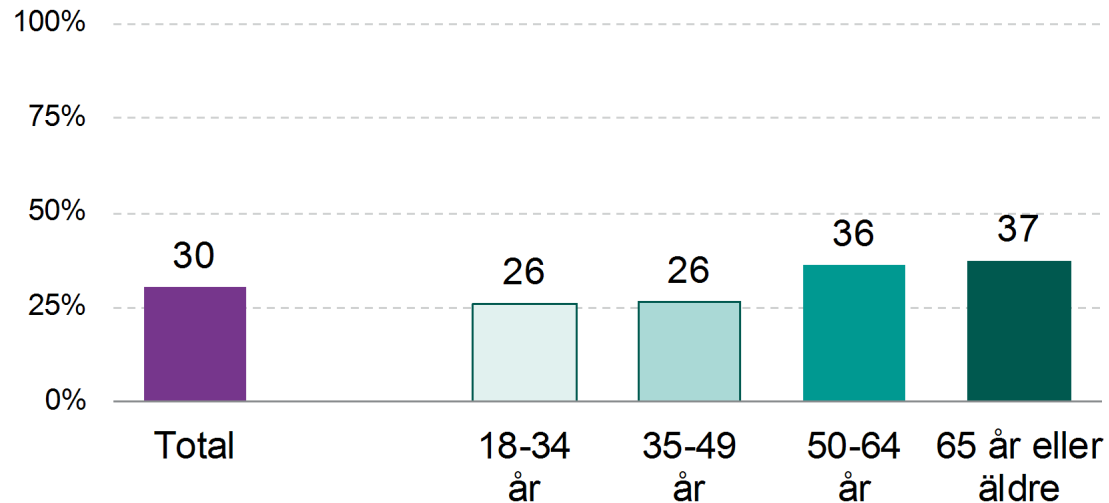


Lätt att ta sig fram på cykel

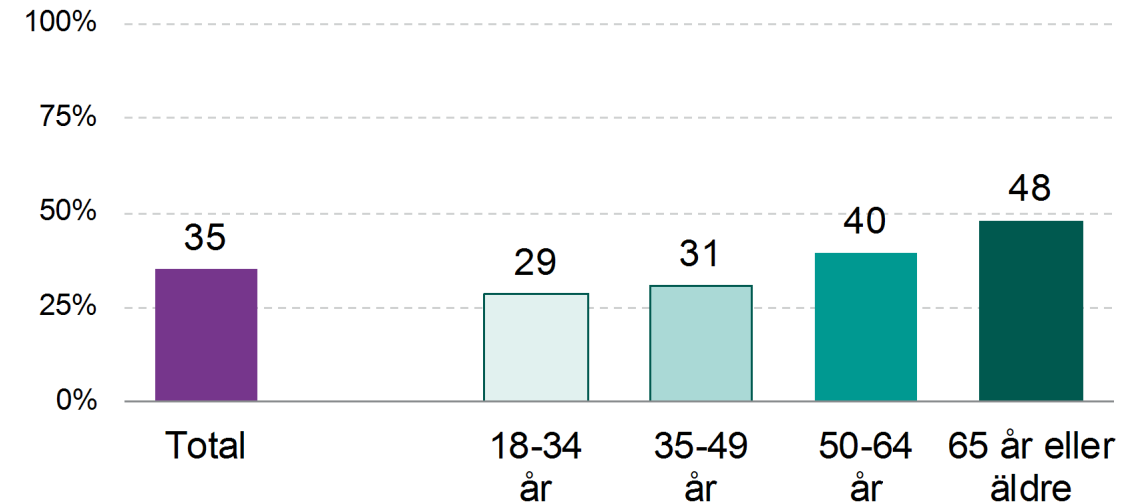


# Frågor om min stadsdel, andel instämmande per åldersgrupp

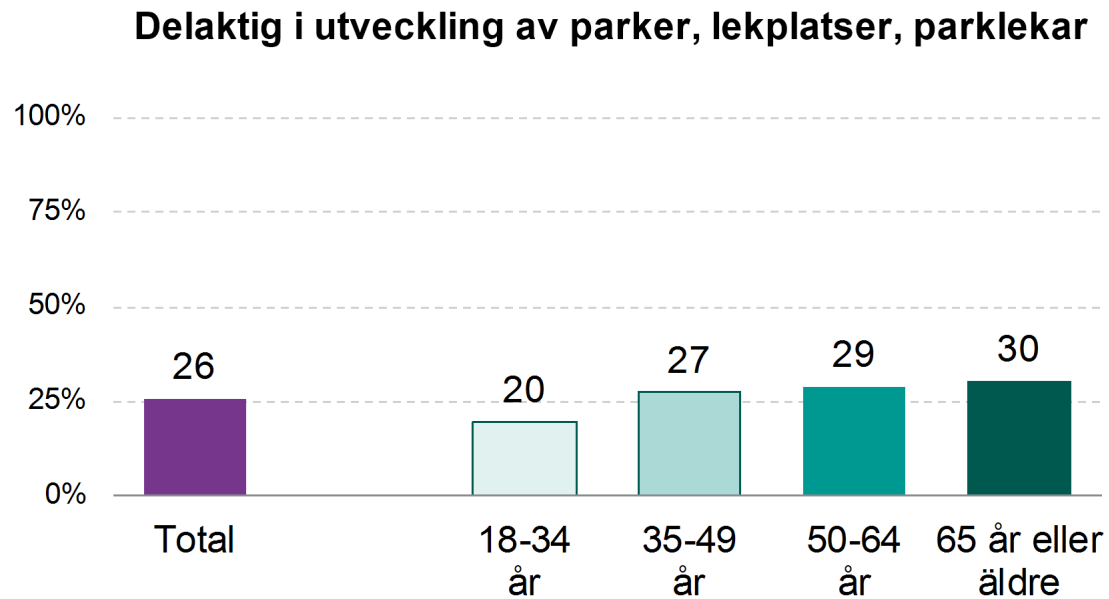
Påverka beslut om parker, lekplatser, parklekar



Synpunkter om parker, lekplatser, parklekar

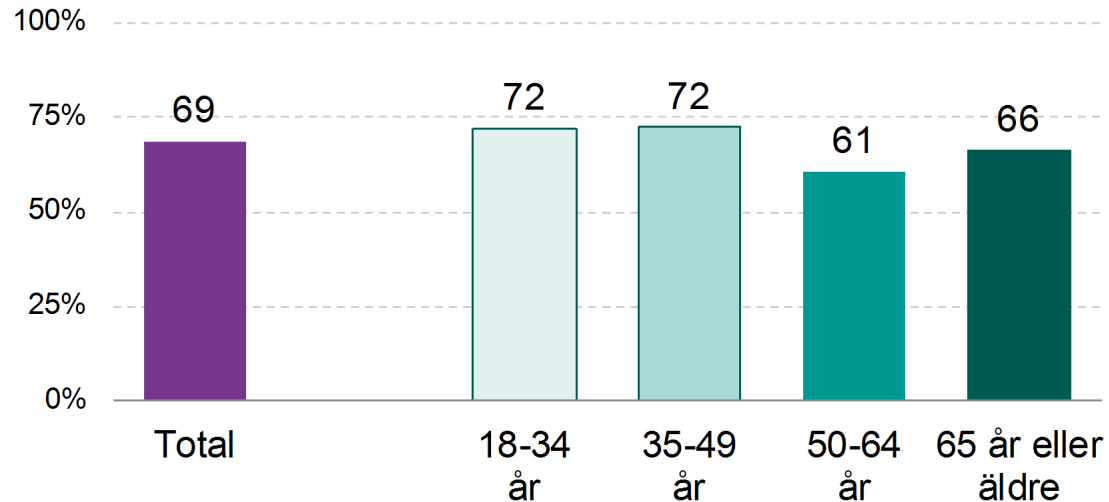


# Frågor om min stadsdel, andel instämmande per åldersgrupp

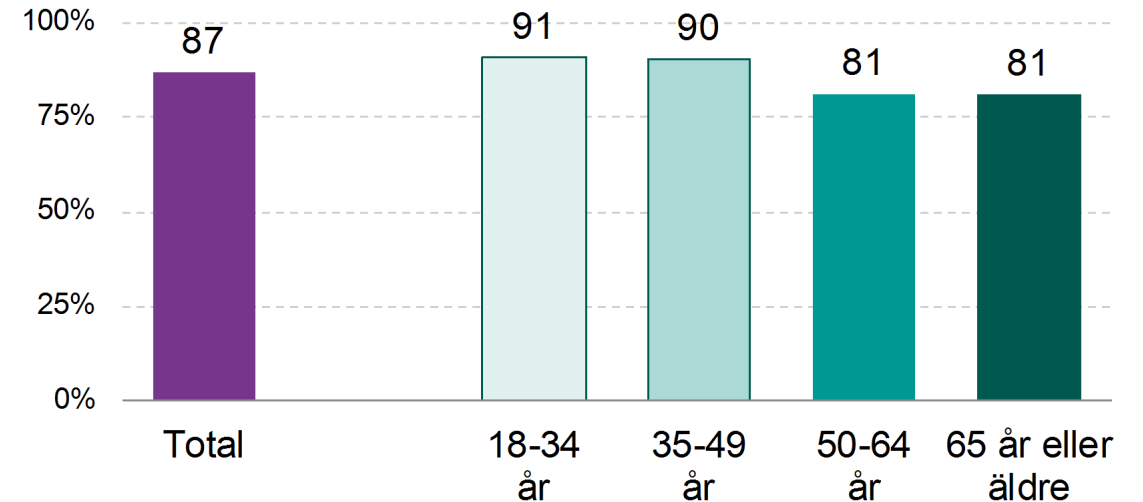


# Frågor om Stockholms stad, andel instämmande per åldersgrupp

Ren och välstädad stad

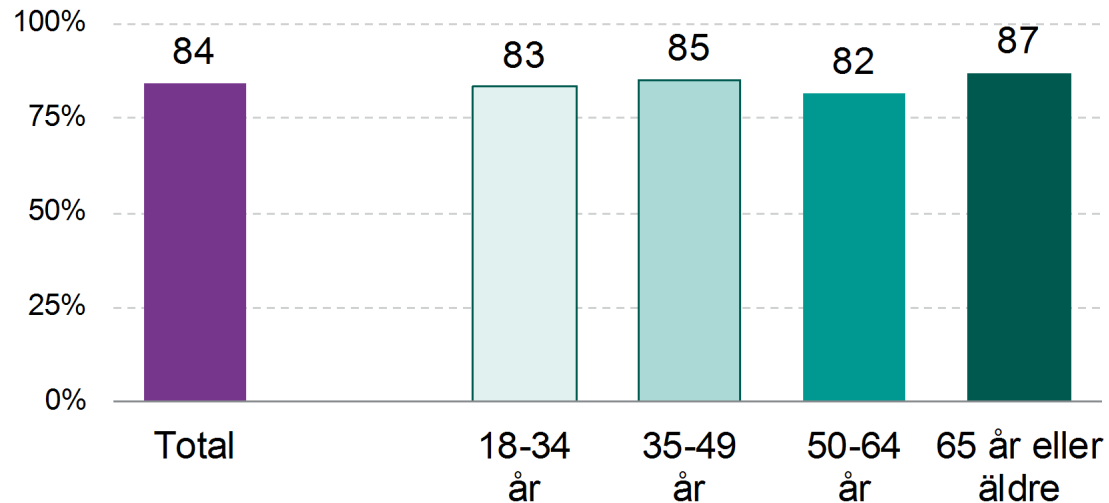


Stadsmiljö som är fin att bo och leva i

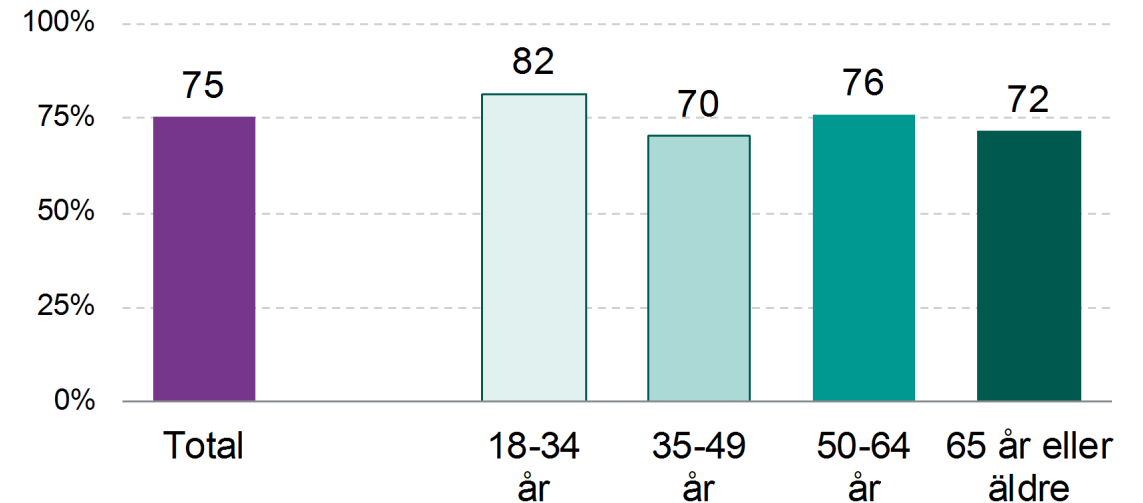


# Frågor om Stockholms stad, andel instämmande per åldersgrupp

Möjlighet att ta del av Stockholms kulturliv

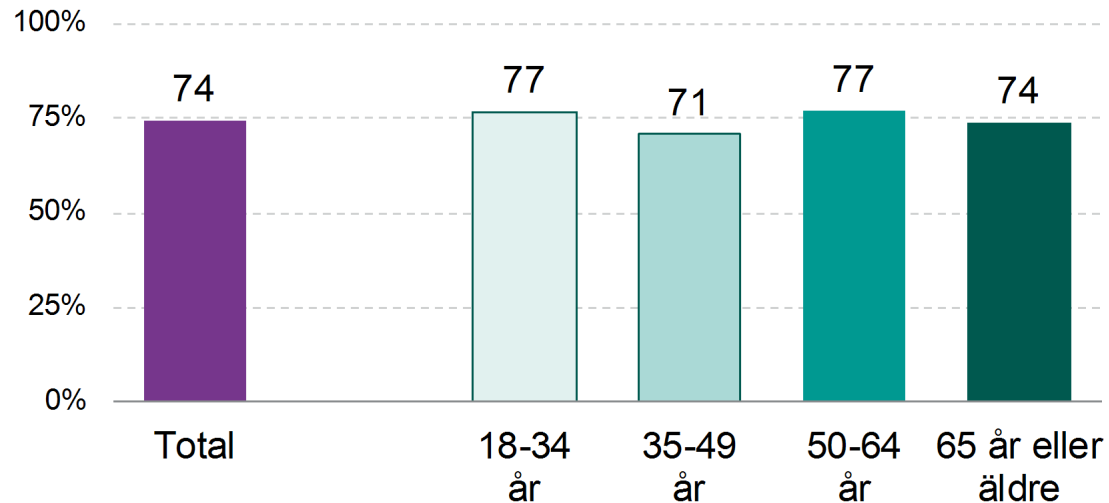


Möjlighet att utöva kulturaktiviteter

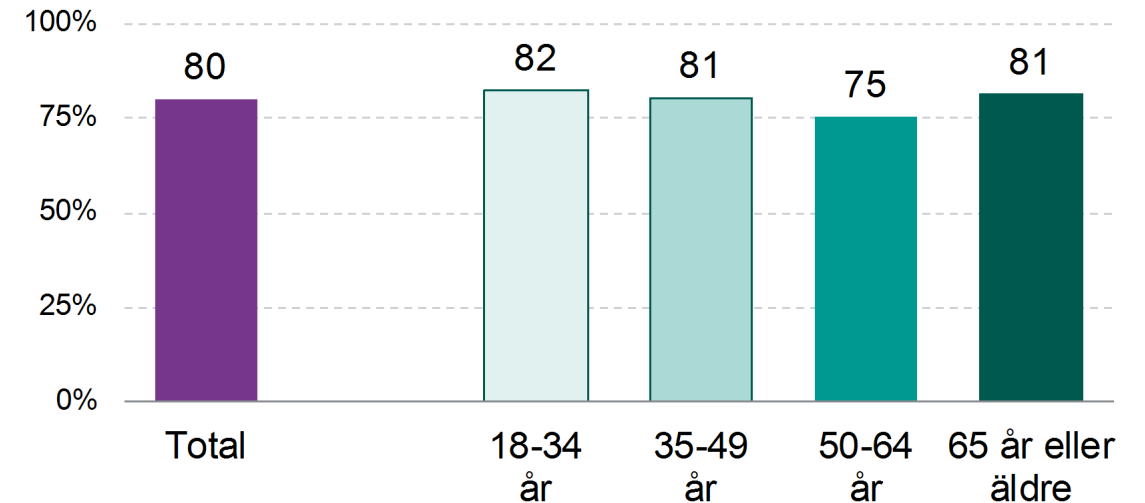


# Frågor om Stockholms stad, andel instämmande per åldersgrupp

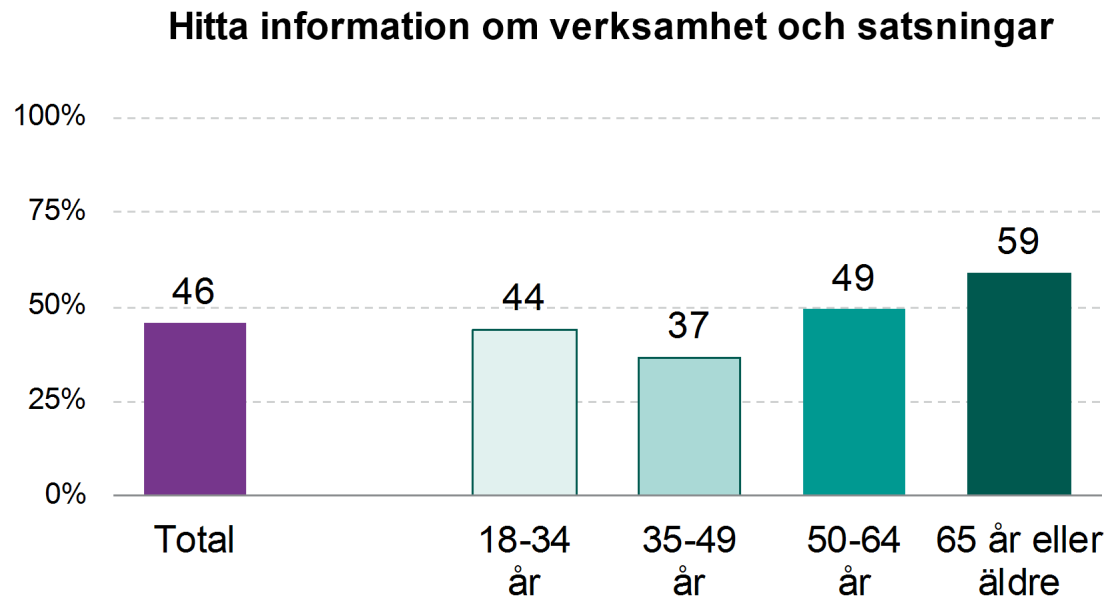
Möjlighet till ledarledd idrott/motion



Möjlighet att spontanidrotta



# Frågor om min stadsdel, andel instämmande per åldersgrupp



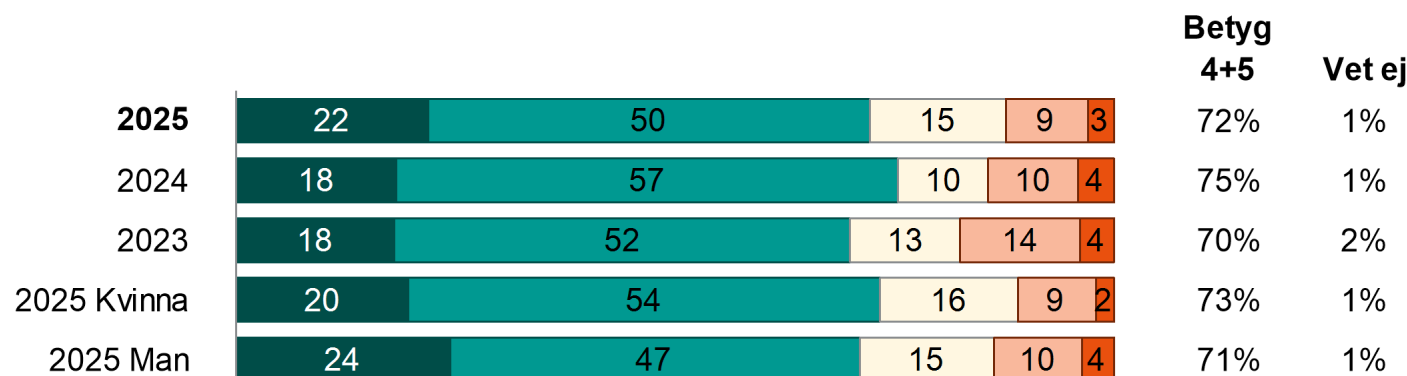
# Svarsandelar över tid

Svarsandelar i de tre senaste mätningarna.

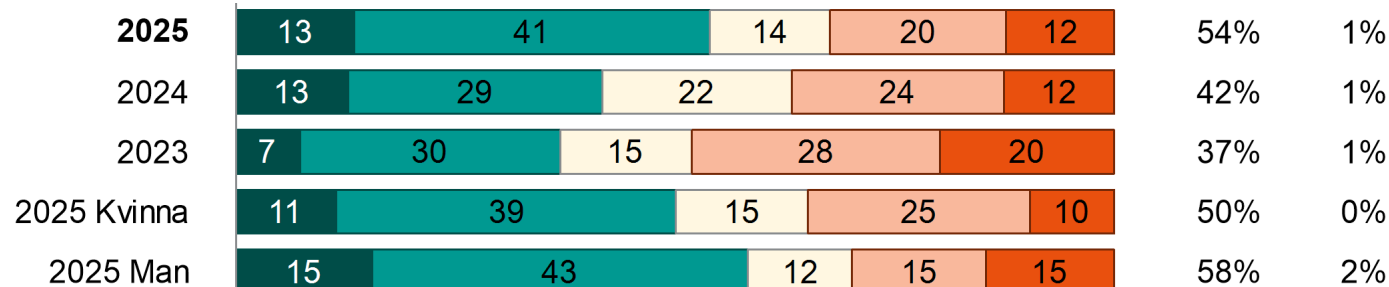


# Svarsandelar – Rent och städat


Jag är nöjd med skötseln och städningen av parker och grönområden i den stadsdel där jag bor.



Jag är nöjd med snöröjning och sandning av gator och gångvägar i den stadsdel där jag bor.




På det hela taget tycker jag att det är rent och städat i min stadsdel.



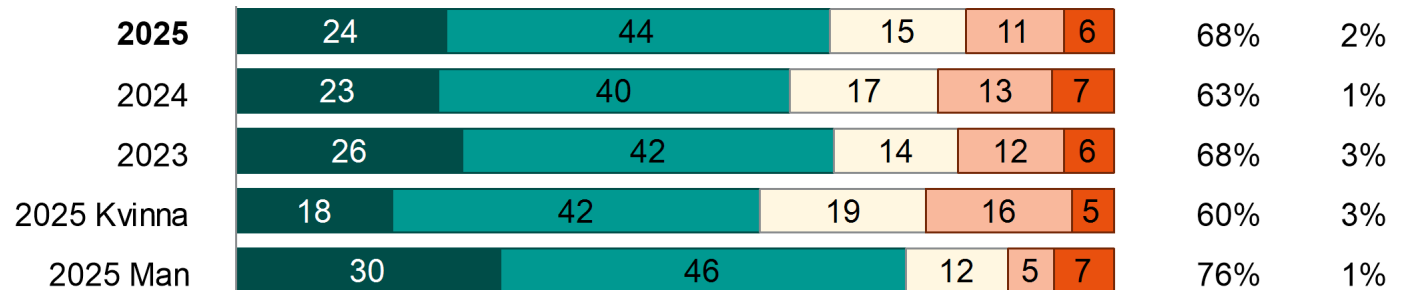
0% 20% 40% 60% 80% 100%

# Svarsandelar – Trygg och säker


Jag känner mig trygg i parker och grönområden i den stadsdel där jag bor.



Jag känner mig trygg när jag går ensam hem på kvällen i den stadsdel där jag bor.



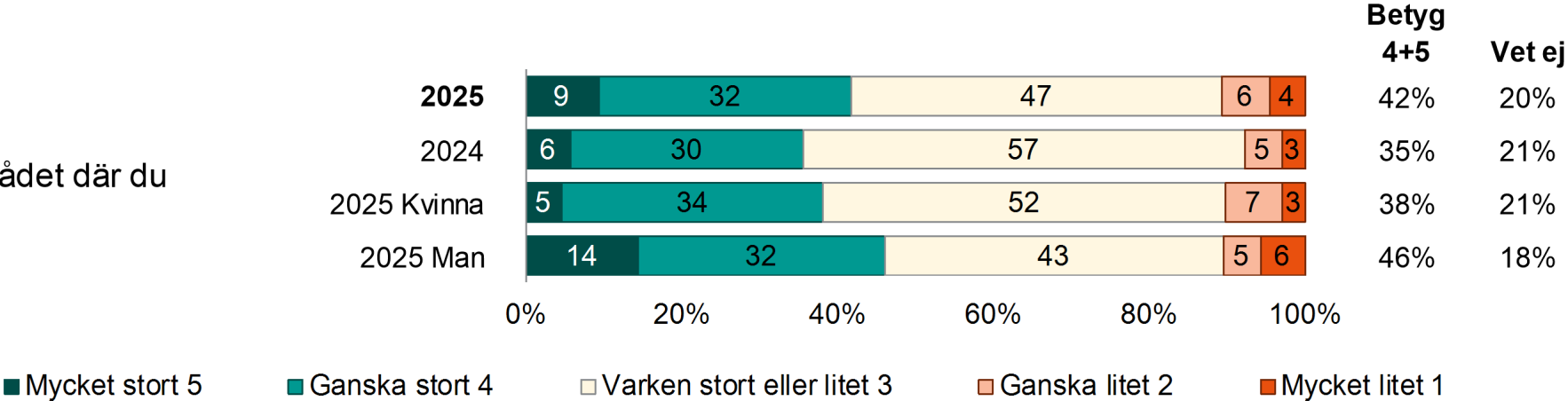
På det hela taget tycker jag att min stadsdel är trygg att bo i.



0% 20% 40% 60% 80% 100%

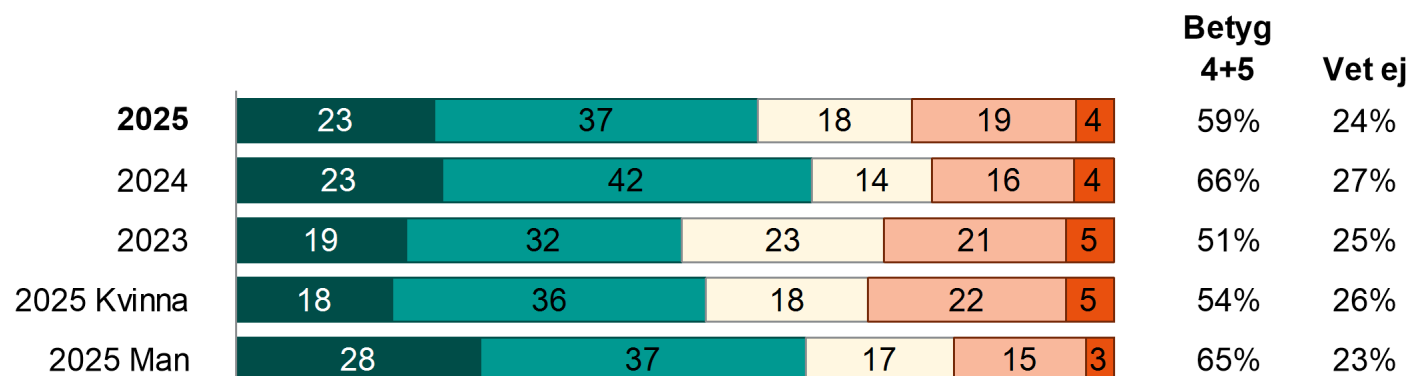
# Svarsandelar – Förtroende för stadsdelsförvaltningen

Vilket förtroende har du för stadsdelsförvaltningen i området där du bor?

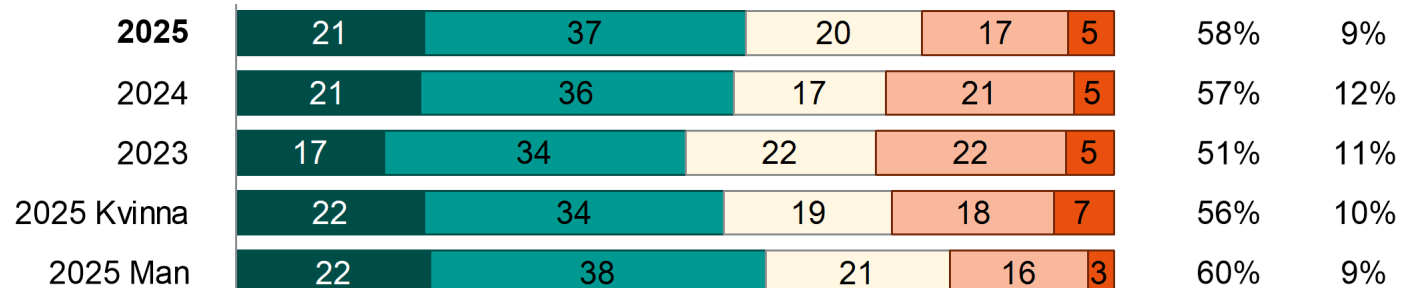


# Svarsandelar – Kultur med mera

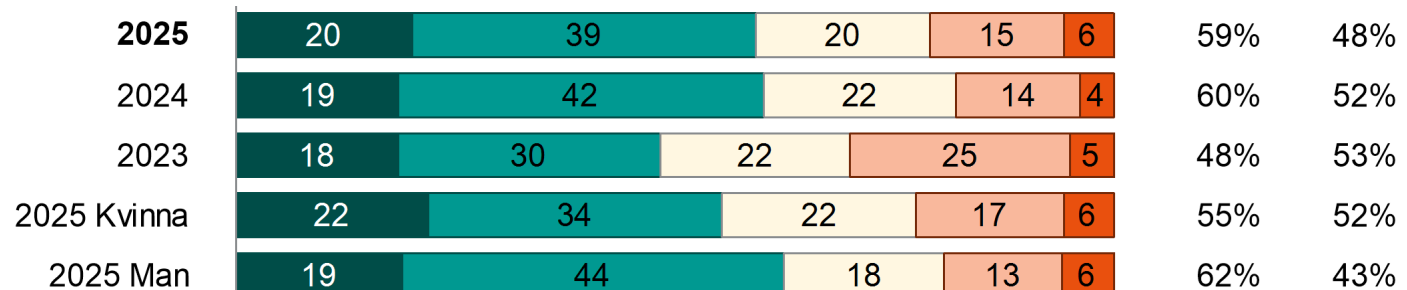
I min stadsdel kan barn och ungdomar ta del av kultur till exempel gå på teater, gå på bio, lyssna på musik, använda bibliotek.



I min stadsdel kan vuxna ta del av kultur till exempel gå på teater, gå på bio, lyssna på musik, använda bibliotek.



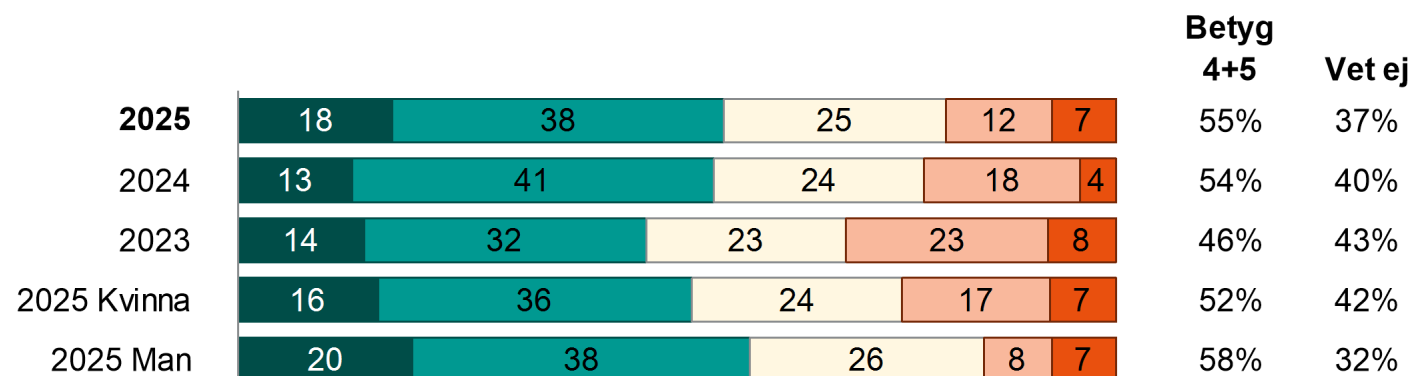
I min stadsdel har barn och ungdomar själva eller i föreningar, studieförbund och Kulturskolan möjligheter att utöva kultur, till exempel möjlighet att spela teater, skapa musik, dansa, måla etc.




0% 20% 40% 60% 80% 100%

# Svarsandelar – Kultur med mera

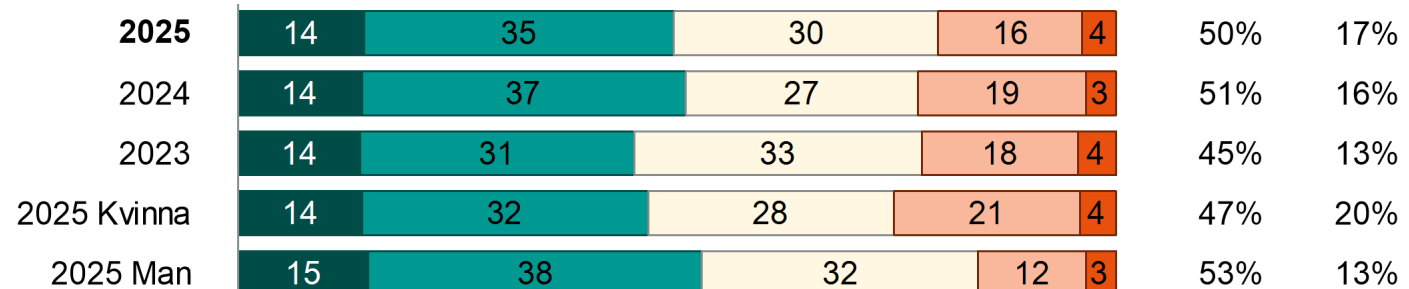
I min stadsdel har vuxna själva eller i föreningsliv och studieförbund möjligheter att utöva kultur, till exempel möjlighet att spela teater, skapa musik, dansa, måla etc.



I den stadsdel där jag bor finns goda möjligheter till aktiviteter i parker och naturområden.



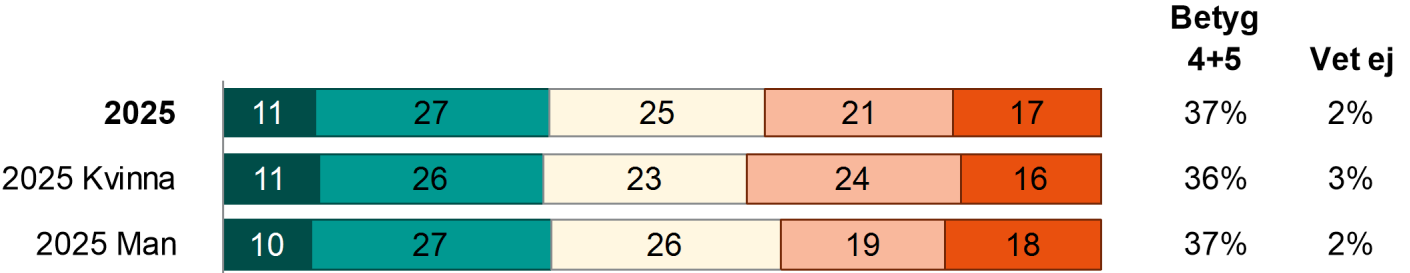
På det hela taget tycker jag att kulturlivet i min stadsdel är bra.



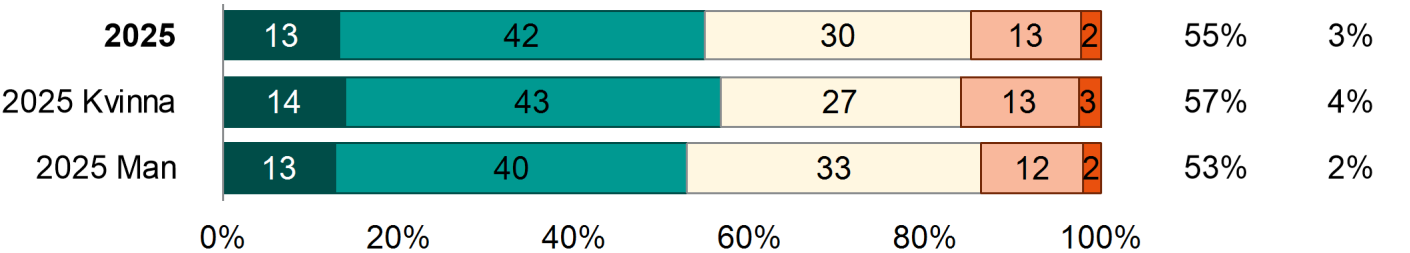
0% 20% 40% 60% 80% 100%

# Svarsandelar – Torg

I min stadsdel finns det torg där jag vill vara.



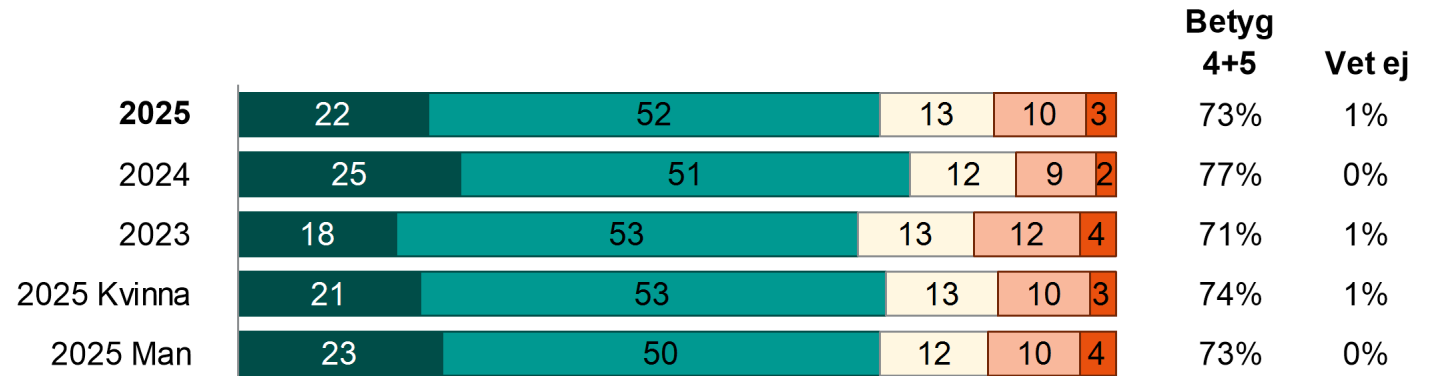
Jag upplever torgen i min stadsdel som välskötta.



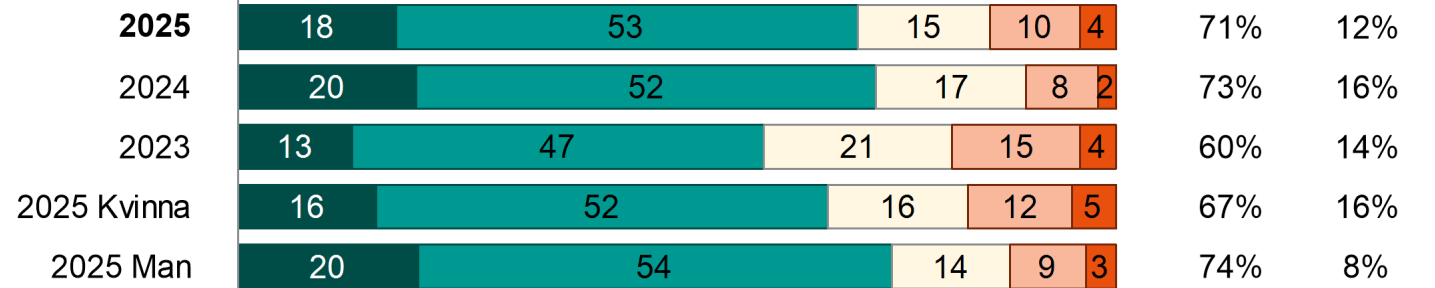
■ Stämmer helt 5   ■ Stämmer ganska bra 4   ■ Varken eller 3   ■ Stämmer ganska dåligt 2   ■ Stämmer inte alls 1

# Svarsandelar – Tillgänglighet och trafiksäkerhet

Jag upplever trafikmiljön som säker för gående i min stadsdel.



Jag upplever trafikmiljön som säker för cyklister i min stadsdel.



På det hela taget är det lätt att ta sig fram i min stadsdel på cykel.

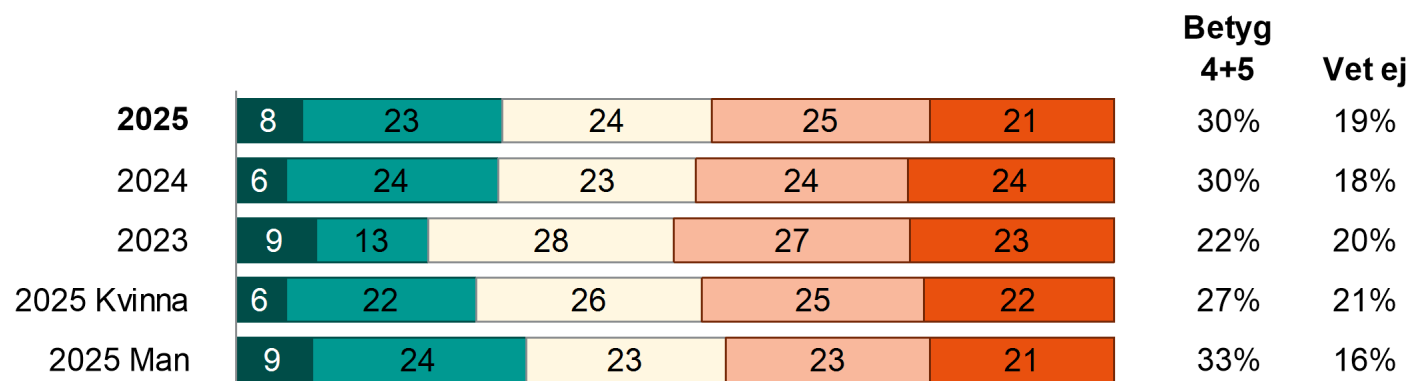


0% 20% 40% 60% 80% 100%

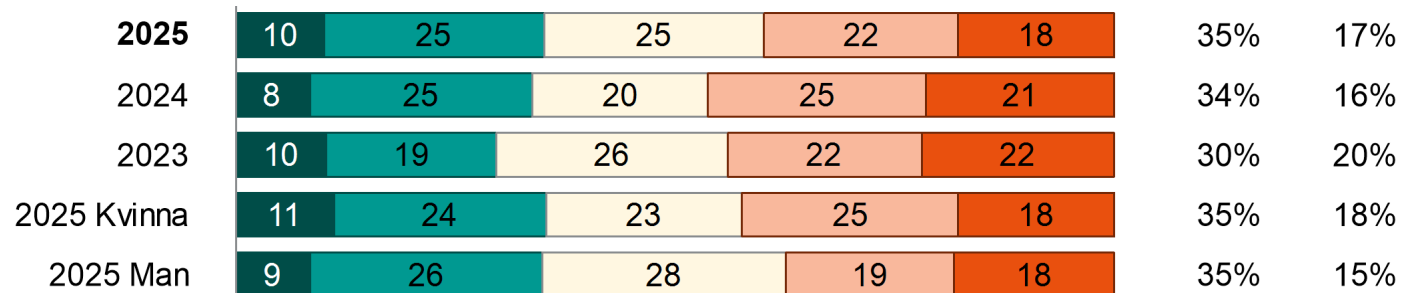
■ Stämmer helt 5 ■ Stämmer ganska bra 4 ■ Varken eller 3 ■ Stämmer ganska dåligt 2 ■ Stämmer inte alls 1

# Svarsandelar – Demokrati och inflytande


Jag vet hur jag skall gå tillväga om jag vill påverka beslut i min stadsdel som rör:  
Parker, lekplatser, parklekar



Jag vet vart jag skall vända mig om jag vill lämna synpunkter och idéer om: Parker, lekplatser, parklekar



Jag vet vart jag skall vända mig om jag vill vara delaktig i utvecklingen av min stadsdel, när det gäller: Parker, lekplatser, parklekar

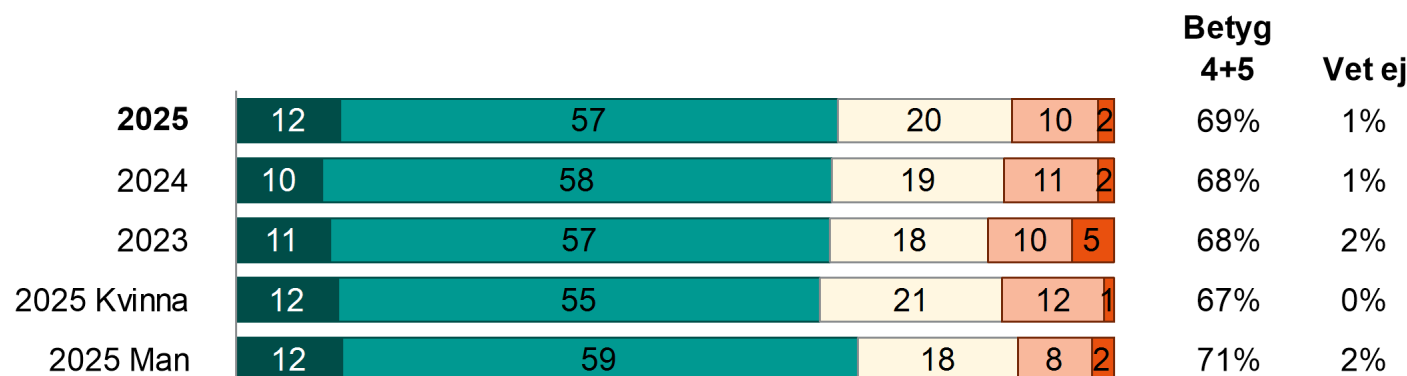


0% 20% 40% 60% 80% 100%

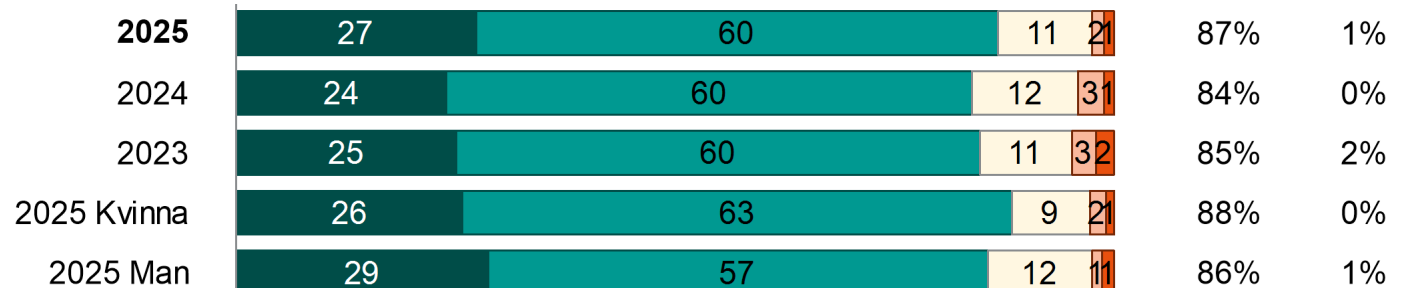


# Svarsandelar – Helhetsomdömen för staden


På det hela taget tycker jag att Stockholm är en ren och välstädad stad.



På det hela taget tycker jag att Stockholm erbjuder en stadsmiljö som är fin att bo och leva i.



Jag är på det hela taget nöjd med möjligheten att ta del av Stockholms kulturliv.



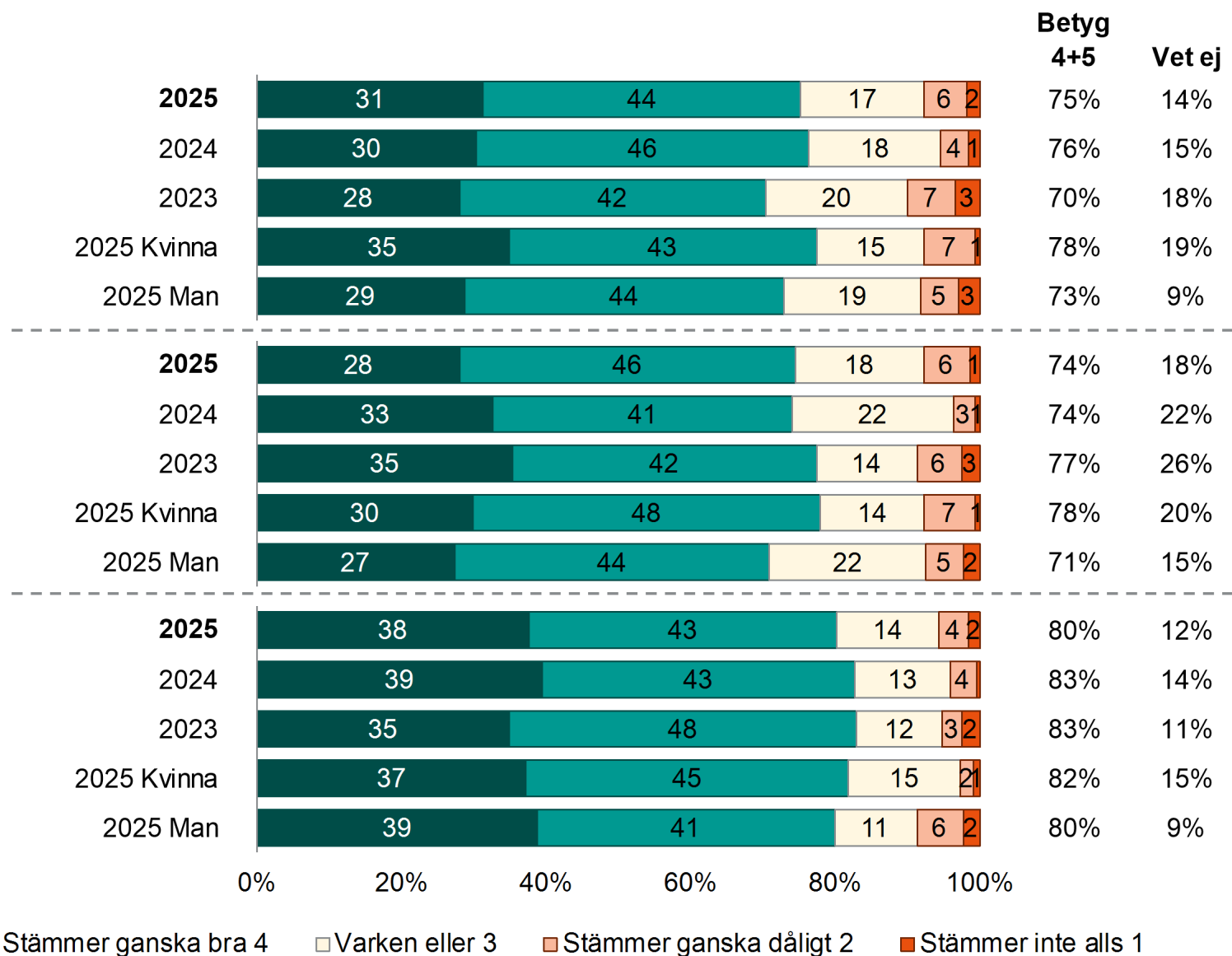
0% 20% 40% 60% 80% 100%

# Svarsandelar – Helhetsomdömen för staden

Jag är på det hela taget nöjd med möjligheten att utöva kulturaktiviteter i Stockholm, exempelvis möjligheten att utöva musik, dans, teater, film/foto, måla/teckna med mera.

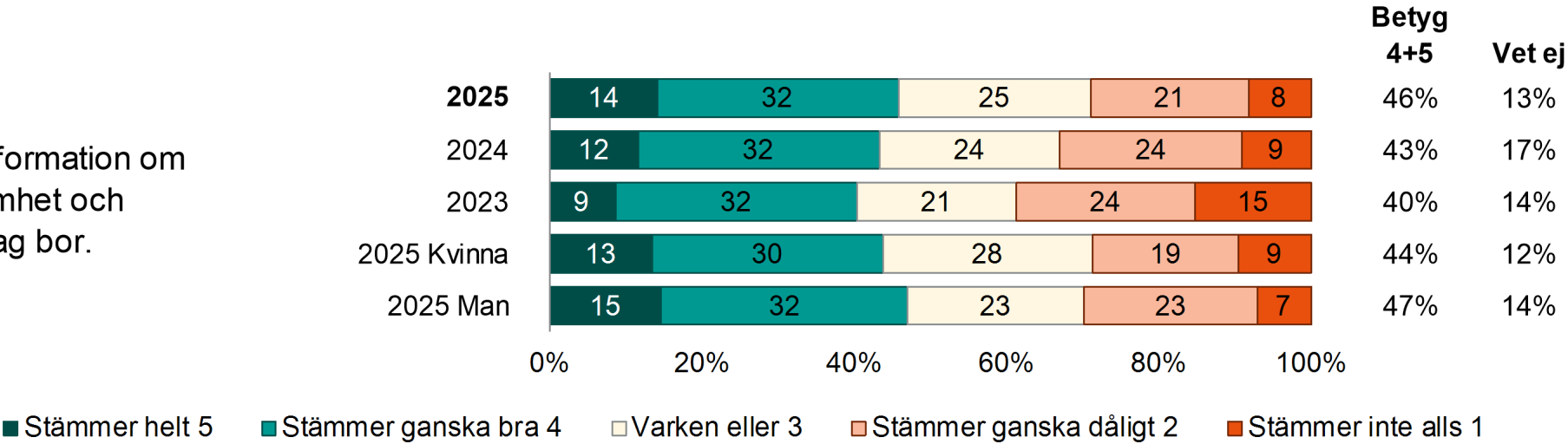
Jag är på det hela taget nöjd med möjligheten att ta del av ledarledd idrott/motion i Stockholm exempelvis möjligheten att idrotta i förening, dansa i grupp, gruppträning med mera.

Jag är på det hela taget nöjd med möjligheten att spontanidrotta i Stockholm exempelvis motionera och idrotta utan ledare eller tränare.



# Svarsandelar – Helhetsomdömen för staden

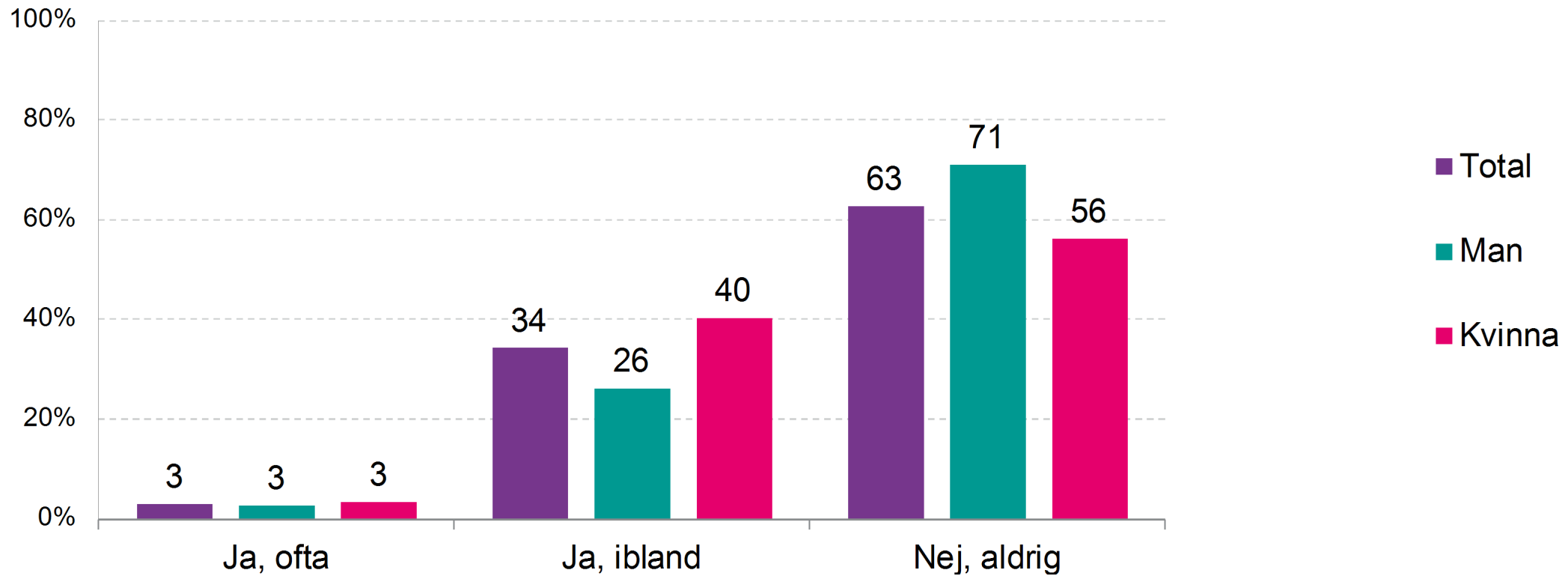
Jag vet var jag kan hitta information om  
Stockholms stads verksamhet och  
satsningar i området där jag bor.



# Otrygghet

# Otrygghet per kön

Händer det att du avstår från att gå ut på torg, parker eller gångvägar i din stadsdel för att det känns otryggt?



# Otrygghet per åldersgrupp

Händer det att du avstår från att gå ut på torg, parker eller gångvägar i din stadsdel för att det känns otryggt?

